

# **Jahresrechnung 2023** HRM2

Ablieferung an Gemeindevorstand	29. März 2024
Abnahmebeschluss Gemeindevorstand	2. April 2024
Ablieferung an Rechnungsprüfungskommission	5. April 2024
Abnahmebeschluss Rechnungsprüfungskommission	18. April 2024
Abnahmebeschluss Gemeindeversammlung	
Veröffentlichung	

## Inhaltsverzeichnis

	Seite
<b>Bericht, Anträge und Beschlüsse</b>	<b>4</b>
1 Bericht des Gemeindevorstands	5
2 Anträge und Beschlüsse	6 - 8
3 Kurzbericht der Revisionsstelle	9
4 Vollständigkeitserklärung	10
<b>Jahresrechnung - Finanzbericht</b>	<b>11</b>
5 <b>Finanzierung</b>	12 - 13
6 <b>Erfolgsrechnung</b>	14
7 <b>Investitionsrechnungen</b>	15 - 16
8 <b>Bilanz</b>	17 - 18
9 <b>Geldflussrechnung</b>	19 - 20
10 <b>Anhang</b>	
<b>Grundlagen und Grundsätze der Rechnungslegung</b>	
Angewandtes Regelwerk	21
Rechnungslegungs-, Bilanzierungs- und Bewertungsgrundsätze	22
Organisationseinheiten	23
<b>Finanzinformationen</b>	
Eventualforderungen	24
Anlagenspiegel Finanzvermögen	25
Anlagenspiegel Verwaltungsvermögen	26 - 30
Beteiligungsspiegel	31
Ausgewählte Positionen des Fremdkapitals	32
Gewährleistungsspiegel / Eventualverpflichtungen	33
Leasingverträge	34

	Seite
Rückstellungsspiegel	35 - 36
Eigenkapitalnachweis	37
Haushaltsgleichgewicht	38
Finanzkennzahlen	39
<b>Kreditrechtliche Angaben</b>	
Verpflichtungskredite	40
Gebundene Ausgabenbeschlüsse	41

<b>Jahresrechnung - Details zum Finanzbericht</b>		42
11	Erläuterungen zur Erfolgsrechnung	43 - 45
12	Erfolgsrechnung	46 - 66
13	Erläuterungen zu den Investitionsrechnungen	67
14	Investitionsrechnung Verwaltungsvermögen	68 - 70
15	Investitionsrechnung Finanzvermögen	71 - 72
16	Bilanz	73 - 77

**Kontakt**

Gemeindeverwaltung Hüttikon  
Zürcherstrasse 22  
8115 Hüttikon

Finanzvorsteher: Fabian Schenkel

Leiter Finanzen: Giovanni Barone  
Telefon 044 847 25 01  
E-Mail [giovanni.barone@huettikon.ch](mailto:giovanni.barone@huettikon.ch)

# **Bericht, Anträge und Beschlüsse**

## Bericht des Gemeindevorstands

Der Bericht des Gemeindevorstands zur Jahresrechnung soll folgende Schwerpunkte umfassen:

- a. *Finanzieller Überblick zur Jahresrechnung*
- b. *Erläuterungen zum abgeschlossenen Rechnungsjahr*

### a. Erläuterungen zum abgeschlossenen Rechnungsjahr:

Die Jahresrechnung 2023 der Politischen Gemeinde Hüttikon schliesst bei einem Aufwand von Fr. 4'129'540.76 und einem Ertrag von Fr. 4'451'368.03 mit einem Ertragsüberschuss von Fr. 321'827.27 ab. Im Voranschlag wurde mit einem Ertragsüberschuss von Fr. 50'000.00 geplant.

Der Ertragsüberschuss von Fr. 321'827.27 wird dem Eigenkapital gutgeschrieben, das somit von bisher Fr. 4'559'161.21 auf neu Fr. 4'880'988.48 zunimmt.

In der Investitionsrechnung des Verwaltungsvermögens werden mit Ausgaben von Fr. 302'217.07 und Einnahmen von Fr. 134'645.01 Netto-Investitionen von Fr. 167'572.06 ausgewiesen. Im Voranschlag waren Netto-Investitionen von Fr. 479'000.00 vorgesehen.

- **Steuern:** Die budgetierten Einkommen- und Vermögenssteuern wurden erreicht. Der Bereich "Steuern" hat rund CHF 169'060.60 besser abgeschlossen als budgetiert. Dies ist auf die Mehreinnahmen von Grundstückgewinnsteuern zurückzuführen. Das weiterhin hohe Volumen des Grundstück- und Immobilienhandels löste eine Steigerung der Grundstückgewinnsteuer aus.
- **Gesundheit:** Im Vergleich zum Vorjahr haben sich mehr Personen aufgrund ihres Alters für die Inanspruchnahme von Langzeitpflege oder Pflege zu Hause durch die Spitex entschieden.
- **Soziale Sicherheit:** Der Bezug von Ergänzungsleistungen zur AHV/IV ist gestiegen. Auch im Bereich des Asylwesens führt die erhöhte Quote zu grösseren Ausgaben als budgetiert.

### b. Begründung erheblicher Abweichungen gegenüber dem Budget

Erfolgsrechnung: Die wesentlichen Abweichungen in der Erfolgsrechnung werden im Abschnitt 11 (Seite 43 bis 45) erläutert.

Investitionsrechnung: Die wesentlichen Abweichungen in der Erfolgsrechnung werden im Abschnitt 13 (Seite 67) erläutert.

## Antrag des Gemeinderates

1 Der Gemeinderat hat die **Jahresrechnung 2023** der Politischen Gemeinde Hüttikon genehmigt.

2 Die Jahresrechnung 2023 der Politischen Gemeinde Hüttikon weist folgende Eckdaten aus:

<b>Erfolgsrechnung</b>	Gesamtaufwand	Fr.	4'129'540.76
	Gesamtertrag	Fr.	4'451'368.03
	<b>Ertragsüberschuss ( - ) / Aufwandüberschuss ( + )</b>	<b>Fr.</b>	<b>-321'827.27</b>
<b>Investitionsrechnung Verwaltungsvermögen</b>	Ausgaben Verwaltungsvermögen	Fr.	302'217.07
	Einnahmen Verwaltungsvermögen	Fr.	134'645.01
	<b>Nettoinvestitionen Verwaltungsvermögen</b>	<b>Fr.</b>	<b>167'572.06</b>
<b>Investitionsrechnung Finanzvermögen</b>	Ausgaben Finanzvermögen	Fr.	-
	Einnahmen Finanzvermögen	Fr.	-
	<b>Nettoinvestitionen Finanzvermögen</b>	<b>Fr.</b>	<b>-</b>
<b>Bilanz</b>	<b>Bilanzsumme</b>	<b>Fr.</b>	<b>10'615'738.37</b>

3 Der Ertragsüberschuss der Erfolgsrechnung wird dem Bilanzüberschuss zugewiesen. Dadurch erhöht sich der Bilanzüberschuss auf Fr. 4'880'988.48.

4 Der Zinssatz zur internen Verzinsung beträgt für das Rechnungsjahr 2023 0.00% (Grundlage: GRB vom 03.10.2022)

5 Der Gemeinderat beantragt der Gemeindeversammlung die Jahresrechnung 2023 der Politischen Gemeinde Hüttikon zu genehmigen.

8115 Hüttikon, 02.04.2024


**Gemeinderat Hüttikon**

Gemeindepräsidentin



Beatrice Derrer

Gemeindeschreiberin



Claudia Santos

## Antrag der Rechnungsprüfungskommission

- 1 Die Rechnungsprüfungskommission hat die **Jahresrechnung 2023** der Politischen Gemeinde Hüttikon in der vom Gemeinderat beschlossenen Fassung vom 02.04.2024 geprüft.  
Die Jahresrechnung weist folgende Eckdaten aus:


<b>Erfolgsrechnung</b>	Gesamtaufwand	Fr.	4'129'540.76
	Gesamtertrag	Fr.	4'451'368.03
	<b>Ertragsüberschuss ( - ) / Aufwandüberschuss ( + )</b>	<b>Fr.</b>	<b>-321'827.27</b>
<b>Investitionsrechnung Verwaltungsvermögen</b>	Ausgaben Verwaltungsvermögen	Fr.	302'217.04
	Einnahmen Verwaltungsvermögen	Fr.	134'645.01
	<b>Nettoinvestitionen Verwaltungsvermögen</b>	<b>Fr.</b>	<b>167'572.03</b>
<b>Investitionsrechnung Finanzvermögen</b>	Ausgaben Finanzvermögen	Fr.	-
	Einnahmen Finanzvermögen	Fr.	-
	<b>Nettoinvestitionen Finanzvermögen</b>	<b>Fr.</b>	<b>-</b>
<b>Bilanz</b>	<b>Bilanzsumme</b>	<b>Fr.</b>	<b>10'615'738.37</b>

- 2 Der Ertragsüberschuss der Erfolgsrechnung wird dem Bilanzüberschuss zugewiesen. Dadurch erhöht sich der Bilanzüberschuss auf Fr. 4'880'988.48.
- 3 Die Rechnungsprüfungskommission stellt fest, dass die Jahresrechnung der Politischen Gemeinde Hüttikon finanzrechtlich zulässig und rechnerisch richtig ist.  
Die finanzpolitische Prüfung der Jahresrechnung gibt zu keinen Bemerkungen Anlass.
- 4 Die Rechnungsprüfungskommission hat den ausführlichen Bericht der finanztechnischen Prüfung zur Kenntnis genommen.
- 5 Die Rechnungsprüfungskommission beantragt der Gemeindeversammlung die Jahresrechnung 2023 der Politischen Gemeinde Hüttikon entsprechend dem Antrag des Gemeinderates zu genehmigen.

8115 Hüttikon, 18.04.2024

**Rechnungsprüfungskommission Hüttikon**

Präsident  
  
 Christoph Bucher

Aktuarin  
  
 Claudia Arn

## Beschluss der Gemeindeversammlung

Die Gemeindeversammlung hat die **Jahresrechnung 2023** der Politischen Gemeinde Hüttikon am 11.06.2024 entsprechend dem Antrag des Gemeinderates genehmigt. Die Jahresrechnung weist folgende Eckdaten aus:

<b>Erfolgsrechnung</b>	Gesamtaufwand	Fr.	4'129'540.76
	Gesamtertrag	Fr.	4'451'368.03
	<b>Ertragsüberschuss ( - ) / Aufwandüberschuss ( + )</b>	<b>Fr.</b>	<b>-321'827.27</b>
<b>Investitionsrechnung Verwaltungsvermögen</b>	Ausgaben Verwaltungsvermögen	Fr.	302'217.07
	Einnahmen Verwaltungsvermögen	Fr.	134'645.01
	<b>Nettoinvestitionen Verwaltungsvermögen</b>	<b>Fr.</b>	<b>167'572.06</b>
<b>Investitionsrechnung Finanzvermögen</b>	Ausgaben Finanzvermögen	Fr.	-
	Einnahmen Finanzvermögen	Fr.	-
	<b>Nettoinvestitionen Finanzvermögen</b>	<b>Fr.</b>	<b>-</b>
<b>Bilanz</b>	<b>Bilanzsumme</b>	<b>Fr.</b>	<b>10'615'738.37</b>

Der Ertragsüberschuss der Erfolgsrechnung wird dem Bilanzüberschuss zugewiesen. Dadurch erhöht sich der Bilanzüberschuss auf Fr. 4'880'988.48.

8115 Hüttikon, 11.06.2024

**Gemeinderat Hüttikon**

Gemeindepräsidentin

Gemeindeschreiberin

Beatrice Derrer

Claudia Santos



## **Bericht der finanztechnischen Prüfstelle zur Jahresrechnung 2023**

### **an die Rechnungsprüfungskommission der Politischen Gemeinde Hüttikon**

Als finanztechnische Prüfstelle haben wir auftragsgemäss die beiliegende Jahresrechnung der Politischen Gemeinde Hüttikon, bestehend aus Bilanz, Erfolgsrechnung, Investitionsrechnung, Geldflussrechnung und Anhang für das am 31.12.2023 abgeschlossene Rechnungsjahr geprüft.

#### Verantwortung des Gemeindevorstandes

Der Gemeindevorstand ist für die Aufstellung der Jahresrechnung in Übereinstimmung mit den für die Organisation geltenden Rechtsgrundlagen verantwortlich. Diese Verantwortung beinhaltet die Ausgestaltung, Implementierung und Aufrechterhaltung eines internen Kontrollsystems mit Bezug auf die Aufstellung einer Jahresrechnung, die frei von wesentlichen falschen Angaben als Folge von Verstössen oder Irrtümern ist. Darüber hinaus ist der Gemeindevorstand für die Anwendung sachgerechter Rechnungslegungsmethoden sowie die Vornahme angemessener Schätzungen verantwortlich.

#### Verantwortung der finanztechnischen Prüfstelle

Unsere Verantwortung ist es, aufgrund unserer Prüfung ein Prüfungsurteil über die Jahresrechnung abzugeben. Unsere Prüfung richtet sich nach den Schweizerischen Prüfungsstandards und wurde in Übereinstimmung mit den gesetzlichen Grundlagen vorgenommen. Nach diesen Vorgaben haben wir die Prüfung so zu planen und durchzuführen, dass wir hinreichende Sicherheit gewinnen, ob die Jahresrechnung frei von wesentlichen falschen Angaben ist. Eine Prüfung beinhaltet die Durchführung von Prüfungshandlungen zur Erlangung von Prüfungsnachweisen für die in der Jahresrechnung enthaltenen Wertansätze und sonstigen Angaben. Die Auswahl der Prüfungshandlungen liegt im pflichtgemässen Ermessen des Prüfers. Dies schliesst eine Beurteilung der Risiken wesentlicher falscher Angaben in der Jahresrechnung als Folge von Verstössen oder Irrtümern ein. Bei der Beurteilung dieser Risiken berücksichtigt der Prüfer das interne Kontrollsystem, soweit es für die Aufstellung der Jahresrechnung von Bedeutung ist, um die den Umständen entsprechenden Prüfungshandlungen festzulegen, nicht aber um ein Prüfungsurteil über die Wirksamkeit des internen Kontrollsystems abzugeben. Die Prüfung umfasst zudem die Beurteilung der Angemessenheit der angewandten Rechnungslegungsmethoden, der Plausibilisierung der vorgenommenen Schätzungen sowie eine Würdigung der Gesamtdarstellung der Jahresrechnung. Wir sind der Auffassung, dass die von uns, erlangten Prüfungsnachweise eine ausreichende und angemessene Grundlage für unser Prüfungsurteil bilden.

#### Prüfungsurteil und Empfehlung zur Genehmigung der Jahresrechnung

Nach unserer Beurteilung entspricht die Jahresrechnung für das am 31.12.2023 abgeschlossene Rechnungsjahr den für die Organisation geltenden Vorschriften. Wir empfehlen, die vorliegende Jahresrechnung zu genehmigen.

#### Fachkunde sowie Unabhängigkeit

Wir bestätigen, dass wir die gesetzlichen Anforderungen an die Fachkunde und Unabhängigkeit gemäss den gesetzlichen Vorschriften (GG § 145 und § 146) erfüllen und keine mit unserer Unabhängigkeit nicht vereinbare Sachverhalte vorliegen.

Dielsdorf, 25.04.2024

**Verwaltungsrevisionen AG**  
**Mario Trevisan**

April 26, 2024

Qualified Electronic Signature by  SwissID

**Marcel Georg Züblin**

April 26, 2024

Qualified Electronic Signature by  SwissID

Fachmann Finanz- und Rechnungswesen  
Prüfungsleitung

Betriebsökonom FH


# **Jahresrechnung - Finanzbericht**

## Vollständigkeitserklärung

Der Finanzvorsteher und der Leiter Finanzen bestätigen, dass

- die Jahresrechnung den geltenden gesetzlichen Vorschriften entspricht und frei von wesentlichen falschen Darstellungen ist;
- alle Geschäftsvorfälle in der vorliegenden Jahresrechnung (Bilanz, Erfolgsrechnung, Investitionsrechnungen, Geldflussrechnung und Anhang) erfasst sind;
- alle bilanzierungspflichtigen Vermögenswerte und Verpflichtungen in der Jahresrechnung berücksichtigt sind;
- allen bilanzierungspflichtigen Risiken und Wertebussen bei der Bewertung und Festsetzung der Wertberichtigungen und Rückstellungen genügend Rechnung getragen worden sind;
- alle Eventualverpflichtungen, Bürgschaften, Beteiligungsverhältnisse und weiteren wesentlichen Angaben im Anhang zur Jahresrechnung vollständig und richtig aufgeführt sind;
- alle zum Verständnis des Jahresergebnisses nötigen Informationen in den Kommentaren zur Jahresrechnung enthalten sind.

8115 Hüttikon, 02.04.2024  
Gemeindeverwaltung Hüttikon

  
Fabian Schenkel  
Finanzvorsteher

  
Giovanni Barone  
Leiter Finanzen

## Finanzierung

Finanzierung	Gesamthaushalt		Allgemeiner Haushalt		Eigenwirtschaftsbetriebe	
	Rechnung	Budget	Rechnung	Budget	Rechnung	Budget
+ Ertragsüberschuss	321'827.27	50'000.00	321'827.27	50'000.00	0.00	0.00
- Aufwandüberschuss	0.00	0.00	0.00	0.00	0.00	0.00
+ Betriebsgewinne Eigenwirtschaftsbetriebe (Einlagen in Spezialfinanzierung)	5'086.42	8'200.00	0.00	0.00	5'086.42	4'152.07
- Betriebsverluste Eigenwirtschaftsbetriebe (Entnahmen aus Spezialfinanzierung)	0.00	123'100.00	0.00	0.00	0.00	73'734.90
+ Aufwand für Abschreibungen und Wertberichtigungen	106'741.93	125'200.00	72'919.40	85'400.00	25'236.61	39'800.00
- Ertrag aus Aufwertungen	0.00	0.00	0.00	0.00	0.00	0.00
+ Einlagen in Fonds und Spezialfinanzierungen	0.00	0.00	0.00	0.00	0.00	0.00
- Entnahmen aus Fonds und Spezialfinanzierungen	0.00	0.00	0.00	0.00	0.00	0.00
+ Einlagen in das Eigenkapital	200'000.00	200'000.00	200'000.00	200'000.00	0.00	0.00
- Entnahmen aus dem Eigenkapital	0.00	0.00	0.00	0.00	0.00	0.00
<b>Selbstfinanzierung</b>	<b>628'569.20</b>	<b>260'300.00</b>	<b>594'746.67</b>	<b>335'400.00</b>	<b>30'323.03</b>	<b>-182'900.00</b>
./. Nettoinvestitionen Verwaltungsvermögen	167'572.06	359'000.00	33'315.12	388'000.00	-16'530.00	-29'000.00
<b>Finanzierungsüberschuss (+) / Finanzierungsfehlbetrag (-)</b>	<b>460'997.14</b>	<b>-98'700.00</b>	<b>561'431.55</b>	<b>-52'600.00</b>	<b>46'853.03</b>	<b>-153'900.00</b>
<b>Selbstfinanzierungsgrad (in %)</b>	<b>375%</b>	<b>73%</b>	<b>1785%</b>	<b>86%</b>	<b>-183%</b>	<b>631%</b>

**Selbstfinanzierung:** Summe der selbst erwirtschafteten Mittel. Die Selbstfinanzierung ist vergleichbar mit der Kenngrösse des Cashflows. Im Vergleich zum Cashflow erfolgt die Berechnung der Selbstfinanzierung nach einer vereinfachten Methode.

**Selbstfinanzierungsgrad:** Anteil der Nettoinvestitionen, welche aus eigenen Mitteln finanziert werden können. Mittelfristig sollte der Selbstfinanzierungsgrad im Durchschnitt gegen 100 % sein. Bei einem Wert von über 100 % können die Investitionen vollständig eigenfinanziert werden. Ein Selbstfinanzierungsgrad unter 100 % führt zu einer Neuverschuldung.

Richtwerte  
 > 100 % ideal  
 80 - 100 % gut bis vertretbar  
 50 - 80 % problematisch  
 0 - 50 % ungenügend

## Finanzierung

Finanzierung - Eigenwirtschaftsbetriebe	Wasserwerk		Abwasserbeseitigung		Abfallwirtschaft	
	Rechnung	Budget	Rechnung	Budget	Rechnung	Budget
+ Betriebsgewinne Eigenwirtschaftsbetriebe (Einlagen in Spezialfinanzierung)	0.00	0.00	0.00	0.00	4'152.07	8'200.00
- Betriebsverluste Eigenwirtschaftsbetriebe (Entnahmen aus Spezialfinanzierung)	1'945.26	49'900.00	71'789.64	73'200.00	0.00	0.00
+ Aufwand für Abschreibungen und Wertberichtigungen	29'852.16	42'000.00	-4'616.55	-2'200.00	0.00	0.00
- Ertrag aus Aufwertungen	0.00	0.00	0.00	0.00	0.00	0.00
+ Einlagen in Fonds und Spezialfinanzierungen	0.00	0.00	0.00	0.00	0.00	0.00
- Entnahmen aus Fonds und Spezialfinanzierungen	0.00	0.00	0.00	0.00	0.00	0.00
+ Einlagen in das Eigenkapital	0.00	0.00	0.00	0.00	0.00	0.00
- Entnahmen aus dem Eigenkapital	0.00	0.00	0.00	0.00	0.00	0.00
<b>Selbstfinanzierung</b>	<b>27'906.90</b>	<b>-7'900.00</b>	<b>-76'406.19</b>	<b>-75'400.00</b>	<b>4'152.07</b>	<b>8'200.00</b>
- Nettoinvestitionen Verwaltungsvermögen	-6'612.00	-13'000.00	-9'918.00	-16'000.00	0.00	0.00
<b>Finanzierungsüberschuss (+) / Finanzierungsfehlbetrag (-)</b>	<b>34'518.90</b>	<b>5'100.00</b>	<b>-66'488.19</b>	<b>-59'400.00</b>	<b>4'152.07</b>	<b>8'200.00</b>
<b>Selbstfinanzierungsgrad (in %)</b>	<b>-422%</b>	<b>61%</b>	<b>770%</b>	<b>21%</b>	<b>0%</b>	<b>0%</b>

## Erfolgsrechnung

<b>Gestufter Erfolgsausweis</b>	<b>Rechnung 2023</b>	<b>Budget 2023</b>	<b>Rechnung 2022</b>
30 Personalaufwand	698'157.60	695'000.00	669'016.25
31 Sach- und übriger Betriebsaufwand	880'226.33	998'200.00	783'281.48
33 Abschreibungen Verwaltungsvermögen	98'155.01	120'700.00	103'929.80
35 Einlagen in Fonds und Spezialfinanzierungen	4'152.07	8'200.00	5'086.42
36 Transferaufwand	2'095'074.09	1'970'900.00	1'827'805.29
37 Durchlaufende Beiträge	0.00	0.00	27'200.00
38 Ausserordentlicher Aufwand	200'000.00	200'000.00	
<i>Total betrieblicher Aufwand</i>	<i>3'975'765.10</i>	<i>3'993'000.00</i>	<i>3'416'319.24</i>
40 Fiskalertrag	1'854'869.62	1'686'300.00	2'155'475.13
41 Regalien und Konzessionen	0.00	0.00	0.00
42 Entgelte	420'368.72	386'800.00	376'067.50
43 Verschiedene Erträge	0.00	0.00	5'281.28
45 Entnahmen aus Fonds und Spezialfinanzierungen	108'443.20	123'100.00	56'149.24
46 Transferertrag	1'880'581.68	1'817'100.00	1'638'912.77
47 Durchlaufende Beiträge	0.00	0.00	27'200.00
<i>Total betrieblicher Ertrag</i>	<i>4'264'263.22</i>	<i>4'013'300.00</i>	<i>4'259'085.92</i>
<b>Ergebnis aus betrieblicher Tätigkeit</b>	<b>288'498.12</b>	<b>20'300.00</b>	<b>842'766.68</b>
34 Finanzaufwand	4'040.11	6'700.00	4'757.11
44 Finanzertrag	37'369.26	36'400.00	40'787.94
<b>Ergebnis aus Finanzierung</b>	<b>33'329.15</b>	<b>29'700.00</b>	<b>36'030.83</b>
<b>Operatives Ergebnis</b>	<b>321'827.27</b>	<b>50'000.00</b>	<b>878'797.51</b>
38 Ausserordentlicher Aufwand	0.00	0.00	0.00
48 Ausserordentlicher Ertrag	0.00	0.00	0.00
<b>Ausserordentliches Ergebnis</b>	<b>0.00</b>	<b>0.00</b>	<b>0.00</b>
<b>Gesamtergebnis Erfolgsrechnung</b>	<b>Ertragsüberschuss (+) / Aufwandüberschuss (-)</b>	<b>321'827.27</b>	<b>878'797.51</b>
39 Interne Verrechnungen: Aufwand	149'735.55	157'400.00	149'735.55
49 Interne Verrechnungen: Ertrag	149'735.55	157'400.00	149'735.55
Total Aufwand	4'129'540.76	4'157'100.00	3'570'811.90
Total Ertrag	4'451'368.03	4'207'100.00	4'449'609.41

## Investitionsrechnung Verwaltungsvermögen

<b>Investitionsrechnung VV, Sachgruppen</b>		<b>Rechnung 2023</b>	<b>Budget 2023</b>	<b>Rechnung 2022</b>
50	Sachanlagen	296'549.57	479'000.00	8'629.00
51	Investitionen auf Rechnung Dritter	0.00	0.00	0.00
52	Immaterielle Anlagen	5'667.50	0.00	0.00
54	Darlehen	0.00	0.00	0.00
55	Beteiligungen und Grundkapitalien	0.00	0.00	49'066.00
56	Eigene Investitionsbeiträge	0.00	0.00	0.00
57	Durchlaufende Investitionsbeiträge	0.00	0.00	0.00
<b>Total Investitionsausgaben</b>		<b>302'217.07</b>	<b>479'000.00</b>	<b>57'695.00</b>
60	Übertragung von Sachanlagen in das Finanzvermögen	0.00	0.00	0.00
61	Rückerstattungen	0.00	0.00	0.00
62	Übertragung von immateriellen Anlagen in das Finanzvermögen	0.00	0.00	0.00
63	Investitionsbeiträge für eigene Rechnung	134'645.01	120'000.00	16'530.00
64	Rückzahlung von Darlehen	0.00	0.00	0.00
65	Übertragung von Beteiligungen in der Finanzvermögen	0.00	0.00	0.00
66	Rückzahlung eigener Investitionsbeiträge	0.00	0.00	-24'379.88
67	Durchlaufende Investitionsbeiträge	0.00	0.00	0.00
<b>Total Investitionseinnahmen</b>		<b>134'645.01</b>	<b>120'000.00</b>	<b>-7'849.88</b>
<b>Investitionen Verwaltungsvermögen</b>				
Total Investitionsausgaben		302'217.07	479'000.00	57'695.00
Total Investitionseinnahmen		134'645.01	120'000.00	7'849.88
<b>Nettoinvestitionen Verwaltungsvermögen</b> Nettoinvestitionen (-) / Einnahmenüberschuss (+)		<b>-167'572.06</b>	<b>-359'000.00</b>	<b>-49'845.12</b>

## Investitionsrechnung Finanzvermögen

<b>Investitionsrechnung FV, Sachgruppen</b>		<b>Rechnung 2023</b>	<b>Budget 2023</b>	<b>Rechnung 2022</b>
70	Investitionen in Sachanlagen	0.00	0.00	0.00
72	Erwerbs- und Verkaufsnebenkosten von Sachanlagen	0.00	0.00	0.00
75	Übertragung von Sachanlagen aus dem Verwaltungsvermögen	0.00	0.00	0.00
77	Übertragung von realisierten Gewinnen aus Sachanlagen in die Erfolgsrechnung	0.00	0.00	0.00
<b>Total Ausgaben</b>		<b>0.00</b>	<b>0.00</b>	<b>0.00</b>
80	Verkauf von Sachanlagen	0.00	0.00	0.00
82	Beiträge Dritter für Sachanlagen	0.00	0.00	0.00
85	Übertragung von Sachanlagen ins Verwaltungsvermögen	0.00	0.00	0.00
87	Übertragung von realisierten Verlusten aus Sachanlagen in die Erfolgsrechnung	0.00	0.00	0.00
89	Übertragung von Sachanlagen ins Finanzvermögen	0.00	0.00	0.00
<b>Total Einnahmen</b>		<b>0.00</b>	<b>0.00</b>	<b>0.00</b>
<b>Investitionen Finanzvermögen</b>				
Total Ausgaben		0.00	0.00	0.00
Total Einnahmen		0.00	0.00	0.00
<b>Nettoinvestitionen Finanzvermögen</b>	Ausgabenüberschuss (-) / Einnahmenüberschuss (+)	<b>0.00</b>	<b>0.00</b>	<b>0.00</b>

**Bilanz**

<b>Aktiven</b>		<b>01.01.2023</b>	<b>31.12.2023</b>
100	Flüssige Mittel und kurzfristige Geldanlagen	4'749'763.78	5'126'024.37
101	Forderungen	634'593.33	877'566.63
102	Kurzfristige Finanzanlagen		
104	Aktive Rechnungsabgrenzungen	17'160.40	21'659.09
	<b>Umlaufvermögen</b>	<b>5'401'517.51</b>	<b>6'025'250.09</b>
107	Finanzanlagen	0.00	0.00
108	Sachanlagen FV	2'655'760.15	2'655'760.15
	<b>Anlagevermögen Finanzvermögen*</b>	<b>2'655'760.15</b>	<b>2'655'760.15</b>
<b>Total Finanzvermögen</b>		<b>8'057'277.66</b>	<b>8'681'010.24</b>
140	Sachanlagen VV	1'694'694.78	1'764'765.97
142	Immaterielle Anlagen	5'875.95	5'221.81
144	Darlehen	0.00	0.00
145	Beteiligungen, Grundkapitalien	124'588.05	124'588.05
146	Investitionsbeiträge	42'964.43	40'152.30
	<b>Anlagevermögen Verwaltungsvermögen*</b>	<b>1'868'123.21</b>	<b>1'934'728.13</b>
<b>Total Verwaltungsvermögen</b>		<b>1'868'123.21</b>	<b>1'934'728.13</b>
<b>Total Aktiven</b>		<b>9'925'400.87</b>	<b>10'615'738.37</b>
<b>* Total Anlagevermögen</b>		<b>4'523'883.36</b>	<b>4'590'488.28</b>

## Bilanz

<b>Passiven</b>		<b>01.01.2023</b>	<b>31.12.2023</b>
200	Laufende Verbindlichkeiten	2'549'661.22	2'829'344.93
201	Kurzfristige Finanzverbindlichkeiten	0.00	0.00
204	Passive Rechnungsabgrenzungen	14'413.60	7'531.25
205	Kurzfristige Rückstellungen	3'474.70	3'474.70
	<b>Kurzfristiges Fremdkapital</b>	<b>2'567'549.52</b>	<b>2'840'350.88</b>
206	Langfristige Finanzverbindlichkeiten	1'360'000.00	1'360'000.00
208	Langfristige Rückstellungen	0.00	0.00
209	Verbindlichkeiten gegenüber Fonds im Fremdkapital	104'995.90	70'287.60
	<b>Langfristiges Fremdkapital</b>	<b>1'464'995.90</b>	<b>1'430'287.60</b>
	<b>Total Fremdkapital</b>	<b>4'032'545.42</b>	<b>4'270'638.48</b>
290	Spezialfinanzierungen im Eigenkapital	1'333'694.24	1'264'111.41
291	Fonds im Eigenkapital	0.00	0.00
292	Rücklagen der Globalbudgetbereiche	0.00	0.00
293	Vorfinanzierungen	0.00	0.00
	<b>Zweckgebundenes Eigenkapital</b>	<b>1'333'694.24</b>	<b>1'264'111.41</b>
294	Finanzpolitische Reserve	0.00	200'000.00
295	Aufwertungsreserve (Einführung HRM2)	0.00	0.00
296	Neubewertungsreserve Finanzvermögen	0.00	0.00
299	Bilanzüberschuss/-fehlbetrag	4'559'161.21	4'880'988.48
	<b>Zweckfreies Eigenkapital</b>	<b>4'559'161.21</b>	<b>5'080'988.48</b>
	<b>Total Eigenkapital</b>	<b>5'892'855.45</b>	<b>6'345'099.89</b>
	<b>Total Passiven</b>	<b>9'925'400.87</b>	<b>10'615'738.37</b>

## Geldflussrechnung

<b>Geldflussrechnung - indirekte Methode</b>		<b>Rechnung 2023</b>	<b>Rechnung 2022</b>
	Jahresergebnis Erfolgsrechnung: Ertragsüberschuss (+), Aufwandüberschuss (-)	321'827.27	878'797.51
+	Abschreibungen Verwaltungsvermögen	100'967.14	106'741.93
+/-	Abnahme / Zunahme Forderungen	-268'103.88	32'049.92
+/-	Abnahme / Zunahme Aktive Rechnungsabgrenzungen	-4'498.69	-11'125.45
+/-	Abnahme / Zunahme Vorräte und angefangene Arbeiten	0.00	0.00
+/-	Wertberichtigungen / Wertaufholungen Darlehen u. Beteiligungen VV	0.00	0.00
+/-	Wertberichtigungen / Marktwertanpassungen auf Finanzanlagen (nicht realisiert)	0.00	0.00
+/-	Verluste / Gewinne auf Finanzanlagen (realisiert)	0.00	0.00
+/-	Wertberichtigungen / Wertaufholungen Sachanlagen FV (nicht realisiert)	0.00	0.00
+/-	Verluste / Gewinne auf Sachanlagen FV (realisiert)	0.00	0.00
-	Nicht liquiditätswirksame Erwerbs- und Verkaufsnebenkosten FV	0.00	0.00
+/-	Zunahme / Abnahme Laufende Verbindlichkeiten	295'751.69	-156'241.34
+/-	Zunahme / Abnahme Passive Rechnungsabgrenzungen	-6'882.35	-52'349.30
+/-	Bildung / Auflösung Rückstellungen der Erfolgsrechnung	0.00	0.00
+/-	Einlagen / Entnahmen Fonds/Spezialfinanzierungen FK u. EK	-104'291.13	-51'062.82
+/-	Einlagen / Entnahmen Eigenkapital	200'000.00	0.00
-	Aktivierung Eigenleistungen	0.00	0.00
	<b>Geldfluss aus betrieblicher Tätigkeit (Cashflow)</b>	<b>534'770.05</b>	<b>746'810.45</b>
-	Investitionsausgaben Verwaltungsvermögen	-302'217.07	-57'695.00
+	Investitionseinnahmen Verwaltungsvermögen	134'645.01	7'849.88
=	Saldo der Investitionsrechnung (Nettoinvestitionen)	-167'572.06	-49'845.12
-	Übertragungen Verwaltungs- ins Finanzvermögen	0.00	0.00
+	Übertragungen Finanz- ins Verwaltungsvermögen	0.00	0.00
+/-	Abnahme / Zunahme Aktive Rechnungsabgrenzungen IR	0.00	0.00
+/-	Zunahme / Abnahme Passive Rechnungsabgrenzungen IR	0.00	0.00
+/-	Bildung / Auflösung Rückstellungen der Investitionsrechnung	0.00	0.00
-	Entnahmen aus Fonds	0.00	0.00
+	Aktivierete Eigenleistungen	0.00	0.00
	<b>Geldfluss aus Investitionstätigkeit ins Verwaltungsvermögen</b>	<b>-167'572.06</b>	<b>-49'845.12</b>

<b>Geldflussrechnung - indirekte Methode</b>		Rechnung	Rechnung
		2023	2022
+/-	Abnahme / Zunahme Finanzanlagen FV und derivative Finanzinstrumente	0.00	0.00
+/-	Marktwertanpassungen / Wertberichtigungen auf Finanzanlagen (nicht realisiert)	0.00	0.00
+/-	Gewinne / Verluste auf Finanzanlagen (realisiert)	0.00	0.00
+/-	Abnahme / Zunahme Sachanlagen FV	0.00	0.00
+/-	Wertaufholungen / Wertberichtigungen Sachanlagen FV (nicht realisiert)	0.00	0.00
+/-	Gewinne / Verluste auf Sachanlagen FV (realisiert)	0.00	0.00
+	Nicht liquiditätswirksame Erwerbs- und Verkaufsnebenkosten FV	0.00	0.00
+	Übertragungen Verwaltungs- ins Finanzvermögen	0.00	0.00
-	Übertragungen Finanz- ins Verwaltungsvermögen	0.00	0.00
<b>Geldfluss aus Anlagentätigkeit ins Finanzvermögen</b>		<b>0.00</b>	<b>0.00</b>
<b>Geldfluss aus Investitions- und Anlagentätigkeit</b>		<b>-167'572.06</b>	<b>-49'845.12</b>
+/-	Zunahme / Abnahme Kurzfristige Finanzverbindlichkeiten	0.00	0.00
+/-	Zunahme / Abnahme Langfristige Finanzverbindlichkeiten	0.00	-14'400.00
+/-	Abnahme / Zunahme Kontokorrente mit Dritten (Kontokorrentguthaben)	25'130.58	5'227.63
+/-	Zunahme / Abnahme Kontokorrente mit Dritten (Kontokorrentschulden)	-16'067.98	18'986.70
<b>Geldfluss aus Finanzierungstätigkeit</b>		<b>9'062.60</b>	<b>9'814.33</b>
<b>Veränderung Flüssige Mittel und kurzfristige Geldanlagen</b>		<b>376'260.59</b>	<b>706'779.66</b>
Stand Flüssige Mittel per 1.1.		4'749'763.78	4'042'984.12
Stand Flüssige Mittel per 31.12.		5'126'024.37	4'749'763.78
<b>Zunahme (+) / Abnahme (-) Flüssige Mittel und kurzfristige Geldanlagen</b>		<b>376'260.59</b>	<b>706'779.66</b>

## Anhang

---

### Grundlagen und Grundsätze der Rechnungslegung

---

### Angewandtes Regelwerk

---

#### Rechtliche Grundlagen

Die vorliegende Jahresrechnung beruht auf dem Gemeindegesetz vom 20. April 2015 (GG; LS 131.1), der Gemeindeverordnung vom 29. Juni 2016 (VGG, LS 131.11) und dem Handbuch über den Finanzhaushalt der Zürcher Gemeinden.

#### Regelwerk

Die Rechnungslegung orientiert sich an den Standards des Harmonisierten Rechnungslegungsmodell 2 für die Kantone und Gemeinden (HRM2).

## Anhang

---

### Rechnungslegungs-, Bilanzierungs- und Bewertungsgrundsätze

---

#### Rechnungslegungsgrundsätze

Die Rechnungslegung soll die Vermögens-, Finanz- und Ertragslage den tatsächlichen Verhältnissen entsprechend darstellen („True and Fair View“-Prinzip) und richtet sich nach den Grundsätzen der Verständlichkeit, der Wesentlichkeit, der Zuverlässigkeit, der Vergleichbarkeit, der Fortführung, der Stetigkeit, der Periodenabgrenzung und der Bruttodarstellung. In Abweichung vom Prinzip der Bruttodarstellung sind Aufwandminderungsbuchungen beim Personalaufwand zulässig. Der **Ressourcenausgleich** ist von der Periodenabgrenzung ausgenommen. Er **wird gemäss § 119 Abs. 2 GG nicht zeitlich abgegrenzt**.

Die Buchführung richtet sich nach den Grundsätzen der Vollständigkeit, der Richtigkeit, der Rechzeitigkeit und der Nachprüfbarkeit.

#### Bilanzierungsgrundsätze

Vermögenswerte werden bilanziert, wenn sie einen künftigen wirtschaftlichen Nutzen hervorbringen oder ihre Nutzung zur Erfüllung öffentlicher Aufgaben vorgesehen ist und ihr Wert verlässlich ermittelt werden kann. Verpflichtungen werden bilanziert, wenn deren Ursprung in einem Ereignis der Vergangenheit liegt, ihre Erfüllung sicher oder wahrscheinlich zu einem Mittelabfluss führen wird und ihr Wert verlässlich ermittelt werden kann.

Die Vermögenswerte werden in Finanz- und Verwaltungsvermögen gegliedert. Das Finanzvermögen besteht aus jenen Vermögenswerten, die ohne Beeinträchtigung der öffentlichen Aufgabenerfüllung veräussert werden können. Das Verwaltungsvermögen umfasst jene Vermögenswerte, die unmittelbar der öffentlichen Aufgabenerfüllung dienen. Verpflichtungen gegenüber Sonderrechnungen werden dem Fremdkapital zugerechnet.

Vermögenswerte des Verwaltungsvermögens mit mehrjähriger Nutzungsdauer werden aktiviert, sofern ihr Anschaffungswert über der **Aktivierungsgrenze von Fr. 25'000.00** liegt (GR-Beschluss vom 09.07.2018). Für Grundstücke, Investitionsbeiträge, Darlehen und Beteiligungen kommt keine Aktivierungsgrenze zur Anwendung. Positionen des Finanzvermögens werden ungeachtet der Aktivierungsgrenze bilanziert. Bei den Verpflichtungen kommt die **Wesentlichkeitsgrenze von Fr. 25'000.00** nur bei den Rückstellungen zur Anwendung. Alle übrigen Positionen der Verbindlichkeiten im Fremdkapital werden unabhängig der Wesentlichkeitsgrenze bilanziert.

Beim Übergang zum HRM2 wurde eine **Neubewertung des Verwaltungsvermögens** gemäss § 179 Abs. 1 lit. c. GG vorgenommen.

Die Steuererträge werden nach dem Soll-Prinzip abgegrenzt. Das heisst, dass Ende Jahr alle Steuerguthaben für das betreffende Jahr verbucht sind, für die Rechnungen ausgestellt wurden. Das Soll-Prinzip entspricht nicht vollumfänglich dem Ansatz der periodengerechten Verbuchung, da keine Schätzungen zur Differenz der definitiv geschuldeten Steuern getätigt werden.

#### Bewertungsgrundsätze

Positionen des Finanzvermögens werden zum Verkehrswert bilanziert. Das Grundeigentum im Finanzvermögen wird in einer Legislaturperiode mindestens einmal neu bewertet.

**Die letzte Bewertung des Grundeigentums im Finanzvermögen fand per 01.01.2019 statt.**

Positionen des Verwaltungsvermögens werden zum Anschaffungswert abzüglich der Abschreibungen bilanziert. Erhaltene Investitionsbeiträge werden mit den Investitionsausgaben verrechnet (Aktivierung der Nettoinvestitionen). Die Positionen des VV, die durch Nutzung einem Wertverzehr unterliegen, werden planmässig nach Anlagekategorie über die festgelegte Nutzungsdauer abgeschrieben. Das Verwaltungsvermögen wird jährlich auf dauernde Wertminderungen geprüft. Ist eine dauernde Wertminderung absehbar, wird der bilanzierte Wert berichtigt.

Positionen des Fremdkapitals und des Eigenkapitals werden grundsätzlich zu Nominalwerten bilanziert.

## Anhang

### **Interne Zinsen**

Der Zinssatz für die internen Verzinsungen gemäss § 36 VGG beträgt gemäss GR-Beschluss vom 03.10.2022 0.0%. Verzinst wird der Wert Anfang Jahr.

Verzinst werden

- a) die Verpflichtungen der Gemeinde gegenüber Sonderrechnungen,
- b) die Guthaben und Verpflichtungen der Gemeinde gegenüber Spezial- und Vorfinanzierungen der Eigenwirtschaftsbetriebe,
- c) die Liegenschaften des Finanzvermögens,
- d) das Verwaltungsvermögen der Eigenwirtschaftsbetriebe.

---

## **Organisationseinheiten**

---

### **In der Gemeinderechnung integriert**

Die Rechnung wird über den gesamten Haushalt der Gemeinde grundsätzlich als Einheit geführt. Sie besteht aus der Hauptrechnung einschliesslich Spezialfinanzierungen und den Sonderrechnungen. Die Jahresrechnung beinhaltet die Gemeindelegislative, die Gemeindeexekutive, die gesamte Gemeindeverwaltung, die Eigenwirtschaftsbetriebe sowie die Rechtspflege auf kommunaler Ebene (Friedensrichter).

Es existieren keine Organisationen mit autonomer Verwaltungsorganisation innerhalb der Rechnung der Politischen Gemeinde Hüttikon.

Die Beteiligungen, im Sinne der öffentlichen Aufgaben, umfassen Institutionen in einer Rechtsform des öffentlichen Rechts (selbständige öffentlich rechtliche Anstalt oder Zweckverband) oder in einer Rechtsform des Privatrechts (beispielsweise AG, Stiftung, Verein), an der die Gemeinde als Mitglied oder Trägerin beteiligt ist und die öffentliche Aufgaben erfüllt. Der Beteiligungsspiegel enthält weiterführende Informationen.

Es bestehen **keine** Organisationen, an denen **die Gemeinde zu mehr als 50 % beteiligt** ist und damit einen beherrschenden Einfluss ausüben kann.

## Anhang

### Eventualforderungen

Schuldner	Art der Forderung	Datum	Verfallzeit	Forderung Betrag	Zinssatz und Zinstermin	Sicherheiten	Hinweise auf verdeckte Risiken
keine				0.00			

## Anhang

### Anlagenspiegel - Finanzvermögen

<b>Sachanlagen FV</b>		Buchwert 01.01.2023	Zugänge (+)	Abgänge (-)	Verkehrswert- anpassung (+/-)	Umgliederungen (+/-)	<b>Buchwert 31.12.2023</b>
1080.0	Grundstücke	2'655'760.15	0.00	0.00	0.00	0.00	<b>2'655'760.15</b>
1080.1	Grundstücke mit Baurechten	0.00	0.00	0.00	0.00	0.00	<b>0.00</b>
1084.0	Gebäude	0.00	0.00	0.00	0.00	0.00	<b>0.00</b>
1084.1	Grundeigentumsanteile	0.00	0.00	0.00	0.00	0.00	<b>0.00</b>
1086.0	Mobilien	0.00	0.00	0.00	0.00	0.00	<b>0.00</b>
1087.0	Anlagen im Bau	0.00	0.00	0.00	0.00	0.00	<b>0.00</b>
1089.0	Übrige Sachanlagen	0.00	0.00	0.00	0.00	0.00	<b>0.00</b>
<b>Total Sachanlagen</b>		<b>2'655'760.15</b>	<b>0.00</b>	<b>0.00</b>	<b>0.00</b>	<b>0.00</b>	<b>2'655'760.15</b>

## Anhang

## Anlagenspiegel - Verwaltungsvermögen

Gesamthaushalt	Anschaffungswerte				Kumulierte Abschreibungen						Buchwert 31.12.2023	
	Stand 01.01.2023	Zugänge (+) Abgänge (-)	Umglieder- ungen (+/-)	Stand 31.12.2023	Stand 01.01.2023	Planm. Abschreib.	Ausserplanm. Abschr. / WB	Abgänge (+)	Umglieder- ungen (+/-)	Stand 31.12.2023		
<b>Sachanlagen VV</b>												
1400	Grundstücke	439'246.75	0.00	0.00	439'246.75	-392'022.12	0.00	0.00	0.00	0.00	-392'022.12	<b>47'224.63</b>
1401	Strassen / Verkehrswege	2'215'041.91	0.00	0.00	2'215'041.91	-1'653'113.23	-50'676.53	0.00	0.00	0.00	-1'703'789.76	<b>511'252.15</b>
1402	Wasserbau	695'100.20	0.00	0.00	695'100.20	-650'131.03	-2'169.62	0.00	0.00	0.00	-652'300.65	<b>42'799.55</b>
1403	Übrige Tiefbauten	1'261'749.90	-60'467.61	0.00	1'201'282.29	-541'074.33	-21'078.42	0.00	0.00	0.00	-562'152.75	<b>639'129.54</b>
1404	Hochbauten	1'360'451.25	26'192.65	0.00	1'386'643.90	-1'155'416.46	-17'232.18	0.00	0.00	0.00	-1'172'648.64	<b>213'995.26</b>
1406	Mobilien VV	268'726.80	0.00	0.00	268'726.80	-250'200.93	-6'344.14	0.00	0.00	0.00	-256'545.07	<b>12'181.73</b>
1407	Anlagen im Bau VV	96'336.07	201'847.02	0.00	298'183.09	0.00	0.00	0.00	0.00	0.00	0.00	<b>298'183.09</b>
<b>Total Sachanlagen</b>		<b>6'336'652.88</b>	<b>167'572.06</b>	<b>0.00</b>	<b>6'504'224.94</b>	<b>-4'641'958.10</b>	<b>-97'500.89</b>	<b>0.00</b>	<b>0.00</b>	<b>0.00</b>	<b>-4'739'458.99</b>	<b>1'764'765.95</b>
<b>Immaterielle Anlagen</b>												
1429	Übrige immaterielle Anlagen	384'780.55	0.00	0.00	384'780.55	-378'904.60	-654.14	0.00	0.00	0.00	-379'558.74	<b>5'221.81</b>
<b>Total Immaterielle Anlagen</b>		<b>384'780.55</b>	<b>0.00</b>	<b>0.00</b>	<b>384'780.55</b>	<b>-378'904.60</b>	<b>-654.14</b>	<b>0.00</b>	<b>0.00</b>	<b>0.00</b>	<b>-379'558.74</b>	<b>5'221.81</b>
<b>Beteiligungen, Grundkapitalien</b>												
1452	Gemeinden, Zweckverbände	140'735.00	49'066.00	0.00	189'801.00	-65'212.95	0.00	0.00	0.00	0.00	-65'212.95	<b>124'588.05</b>
<b>Total Beteiligungen</b>		<b>140'735.00</b>	<b>49'066.00</b>	<b>0.00</b>	<b>189'801.00</b>	<b>-65'212.95</b>	<b>0.00</b>	<b>0.00</b>	<b>0.00</b>	<b>0.00</b>	<b>-65'212.95</b>	<b>124'588.05</b>
<b>Investitionsbeiträge</b>												
1462	Gemeinden, Zweckverbände	120'432.94	0.00	0.00	120'432.94	-102'388.63	-1'346.23	0.00	0.00	0.00	-103'734.86	<b>16'698.08</b>
1464	Öffentliche Unternehmungen	162'202.85	0.00	0.00	162'202.85	-137'282.70	-1'465.90	0.00	0.00	0.00	-138'748.60	<b>23'454.25</b>
<b>Total Investitionsbeiträge</b>		<b>282'635.79</b>	<b>0.00</b>	<b>0.00</b>	<b>282'635.79</b>	<b>-239'671.33</b>	<b>-2'812.13</b>	<b>0.00</b>	<b>0.00</b>	<b>0.00</b>	<b>-242'483.46</b>	<b>40'152.33</b>
<b>Total Verwaltungsvermögen</b>		<b>7'144'804.22</b>	<b>216'638.06</b>	<b>0.00</b>	<b>7'361'442.28</b>	<b>-5'325'746.98</b>	<b>-100'967.16</b>	<b>0.00</b>	<b>0.00</b>	<b>0.00</b>	<b>-5'426'714.14</b>	<b>1'934'728.14</b>

## Anhang

### Anlagenspiegel - Verwaltungsvermögen

Allgemeiner Haushalt	Anschaffungswerte				Kumulierte Abschreibungen						Buchwert 31.12.2023	
	Stand 01.01.2023	Zugänge (+) Abgänge (-)	Umgliederungen (+/-)	Stand 31.12.2023	Stand 01.01.2023	Planm. Abschreib.	Ausserplanm. Abschr. / WB	Abgänge (+)	Umgliederungen (+/-)	Stand 31.12.2023		
<b>Sachanlagen VV</b>												
1400.00	Grundstücke	439'246.75	0.00	0.00	439'246.75	-392'022.12	0.00	0.00	0.00	0.00	-392'022.12	<b>47'224.63</b>
1401.00	Strassen / Verkehrswege	2'215'041.91	0.00	0.00	2'215'041.91	-1'653'113.23	-50'676.53	0.00	0.00	0.00	-1'703'789.76	<b>511'252.15</b>
1402.00	Wasserbau	695'100.20	0.00	0.00	695'100.20	-650'131.03	-2'169.62	0.00	0.00	0.00	-652'300.65	<b>42'799.55</b>
1403.00	Übrige Tiefbauten	61'974.05	0.00	0.00	61'974.05	-5'876.53	-3'116.53	0.00	0.00	0.00	-8'993.06	<b>52'980.99</b>
1404.00	Hochbauten	1'342'713.70	26'192.65	0.00	1'368'906.35	-1'142'636.72	-16'956.74	0.00	0.00	0.00	-1'159'593.46	<b>209'312.89</b>
1406.00	Mobilien VV	0.00	0.00	0.00	0.00	0.00	0.00	0.00	0.00	0.00	0.00	<b>0.00</b>
1407.00	Anlagen im Bau VV	17'284.65	72'341.90	0.00	89'626.55	0.00	0.00	0.00	0.00	0.00	0.00	<b>89'626.55</b>
<b>Total Sachanlagen</b>		<b>4'771'361.26</b>	<b>98'534.55</b>	<b>0.00</b>	<b>4'869'895.81</b>	<b>-3'843'779.63</b>	<b>-72'919.42</b>	<b>0.00</b>	<b>0.00</b>	<b>0.00</b>	<b>-3'916'699.05</b>	<b>953'196.76</b>
<b>Immaterielle Anlagen</b>												
1429.00	Übrige immaterielle Anlagen	162'916.45	0.00	0.00	162'916.45	-158'348.78	0.00	0.00	0.00	0.00	-158'348.78	<b>4'567.67</b>
<b>Total Immaterielle Anlagen</b>		<b>162'916.45</b>	<b>0.00</b>	<b>0.00</b>	<b>162'916.45</b>	<b>-158'348.78</b>	<b>0.00</b>	<b>0.00</b>	<b>0.00</b>	<b>0.00</b>	<b>-158'348.78</b>	<b>4'567.67</b>
<b>Beteiligungen, Grundkapitalien</b>												
1452.00	Gemeinden, Zweckverbände	189'801.00	0.00	0.00	189'801.00	-65'212.95	0.00	0.00	0.00	0.00	-65'212.95	<b>124'588.05</b>
<b>Total Beteiligungen</b>		<b>189'801.00</b>	<b>0.00</b>	<b>0.00</b>	<b>189'801.00</b>	<b>-65'212.95</b>	<b>0.00</b>	<b>0.00</b>	<b>0.00</b>	<b>0.00</b>	<b>-65'212.95</b>	<b>124'588.05</b>
<b>Investitionsbeiträge</b>												
1462.00	Gemeinden, Zweckverbände	120'432.94	0.00	0.00	120'432.94	-102'388.66	-1'346.23	0.00	0.00	0.00	-103'734.89	<b>16'698.05</b>
1464.00	Öffentliche Unternehmungen	162'202.85	0.00	0.00	162'202.85	-137'282.70	-1'465.90	0.00	0.00	0.00	-138'748.60	<b>23'454.25</b>
<b>Total Investitionsbeiträge</b>		<b>282'635.79</b>	<b>0.00</b>	<b>0.00</b>	<b>282'635.79</b>	<b>-239'671.36</b>	<b>-2'812.13</b>	<b>0.00</b>	<b>0.00</b>	<b>0.00</b>	<b>-242'483.49</b>	<b>40'152.30</b>
<b>Total Verwaltungsvermögen</b>		<b>5'406'714.50</b>	<b>98'534.55</b>	<b>0.00</b>	<b>5'505'249.05</b>	<b>-4'307'012.72</b>	<b>-75'731.55</b>	<b>0.00</b>	<b>0.00</b>	<b>0.00</b>	<b>-4'382'744.27</b>	<b>1'122'504.78</b>

## Anhang

### Anlagenspiegel - Verwaltungsvermögen

Eigenwirtschaftsbetrieb Wasserwerk (Funktion 7101)	Anschaffungswerte				Kumulierte Abschreibungen						Buchwert 31.12.2023	
	Stand 01.01.2023	Zugänge (+) Abgänge (-)	Umglie- derungen (+/-)	Stand 31.12.2023	Stand 01.01.2023	Planm. Abschreib.	Ausserplanm. Abschr. / WB	Abgänge (+)	Umglie- derungen (+/-)	Stand 31.12.2023		
<b>Sachanlagen VV</b>												
1400.10 Grundstücke	0.00	0.00	0.00	0.00	0.00	0.00	0.00	0.00	0.00	0.00	0.00	0.00
1401.10 Strassen / Verkehrswege	0.00	0.00	0.00	0.00	0.00	0.00	0.00	0.00	0.00	0.00	0.00	0.00
1402.10 Wasserbau	0.00	0.00	0.00	0.00	0.00	0.00	0.00	0.00	0.00	0.00	0.00	0.00
1403.10 Übrige Tiefbauten	1'963'233.87	20'819.40	0.00	1'984'053.27	-1'244'536.30	-22'578.44	0.00	0.00	0.00	-1'267'114.74	716'938.53	
1404.10 Hochbauten	17'737.55	0.00	0.00	17'737.55	-12'779.74	-275.44	0.00	0.00	0.00	-13'055.18	4'682.37	
1405.10 Waldungen	0.00	0.00	0.00	0.00	0.00	0.00	0.00	0.00	0.00	0.00	0.00	
1406.10 Mobilien VV	268'726.80	0.00	0.00	268'726.80	-250'200.93	-6'344.15	0.00	0.00	0.00	-256'545.08	12'181.72	
1407.10 Anlagen im Bau VV	79'051.42	79'026.67	0.00	158'078.09	0.00	0.00	0.00	0.00	0.00	0.00	158'078.09	
<b>Total Sachanlagen</b>	<b>2'328'749.64</b>	<b>99'846.07</b>	<b>0.00</b>	<b>2'428'595.71</b>	<b>-1'507'516.97</b>	<b>-29'198.03</b>	<b>0.00</b>	<b>0.00</b>	<b>0.00</b>	<b>-1'536'715.00</b>	<b>891'880.71</b>	
<b>Immaterielle Anlagen</b>												
1429.10 Übrige immaterielle Anlagen	43'924.35	0.00	0.00	43'924.35	-42'616.07	-654.14	0.00	0.00	0.00	-43'270.21	654.14	
<b>Total Immaterielle Anlagen</b>	<b>43'924.35</b>	<b>0.00</b>	<b>0.00</b>	<b>43'924.35</b>	<b>-42'616.07</b>	<b>-654.14</b>	<b>0.00</b>	<b>0.00</b>	<b>0.00</b>	<b>-43'270.21</b>	<b>654.14</b>	
<b>Total Verwaltungsvermögen</b>	<b>2'372'673.99</b>	<b>99'846.07</b>	<b>0.00</b>	<b>2'472'520.06</b>	<b>-1'550'133.04</b>	<b>-29'852.17</b>	<b>0.00</b>	<b>0.00</b>	<b>0.00</b>	<b>-1'579'985.21</b>	<b>892'534.85</b>	

## Anhang

### Anlagenspiegel - Verwaltungsvermögen

Eigenwirtschaftsbetrieb Abwasser (Funktion 7201/7202)	Anschaffungswerte				Kumulierte Abschreibungen						Buchwert 31.12.2023	
	Stand 01.01.2023	Zugänge (+) Abgänge (-)	Umglie- derungen (+/-)	Stand 31.12.2023	Stand 01.01.2023	Planm. Abschreib.	Ausserplanm. Abschr. / WB	Abgänge (+)	Umglie- derungen (+/-)	Stand 31.12.2023		
<b>Sachanlagen VV</b>												
1400.10 Grundstücke	0.00	0.00	0.00	0.00	0.00	0.00	0.00	0.00	0.00	0.00	0.00	0.00
1401.10 Strassen / Verkehrswege	0.00	0.00	0.00	0.00	0.00	0.00	0.00	0.00	0.00	0.00	0.00	0.00
1402.10 Wasserbau	0.00	0.00	0.00	0.00	0.00	0.00	0.00	0.00	0.00	0.00	0.00	0.00
1403.10 Übrige Tiefbauten	-763'458.02	-81'287.01	0.00	-844'745.03	709'338.50	4'616.55	0.00	0.00	0.00	713'955.05	-130'789.98	
1404.10 Hochbauten	0.00	0.00	0.00	0.00	0.00	0.00	0.00	0.00	0.00	0.00	0.00	0.00
1405.10 Waldungen	0.00	0.00	0.00	0.00	0.00	0.00	0.00	0.00	0.00	0.00	0.00	0.00
1406.10 Mobilien VV	0.00	0.00	0.00	0.00	0.00	0.00	0.00	0.00	0.00	0.00	0.00	0.00
1407.10 Anlagen im Bau VV	0.00	50'478.45	0.00	50'478.45	0.00	0.00	0.00	0.00	0.00	0.00	0.00	50'478.45
<b>Total Sachanlagen</b>	<b>-763'458.02</b>	<b>-30'808.56</b>	<b>0.00</b>	<b>-794'266.58</b>	<b>709'338.50</b>	<b>4'616.55</b>	<b>0.00</b>	<b>0.00</b>	<b>0.00</b>	<b>713'955.05</b>	<b>-80'311.53</b>	
<b>Immaterielle Anlagen</b>												
1429.10 Übrige immaterielle Anlagen	177'939.75	0.00	0.00	177'939.75	-177'939.75	0.00	0.00	0.00	0.00	-177'939.75	0.00	
<b>Total Immaterielle Anlagen</b>	<b>177'939.75</b>	<b>0.00</b>	<b>0.00</b>	<b>177'939.75</b>	<b>-177'939.75</b>	<b>0.00</b>	<b>0.00</b>	<b>0.00</b>	<b>0.00</b>	<b>-177'939.75</b>	<b>0.00</b>	
<b>Total Verwaltungsvermögen</b>	<b>-585'518.27</b>	<b>-30'808.56</b>	<b>0.00</b>	<b>-616'326.83</b>	<b>887'278.25</b>	<b>4'616.55</b>	<b>0.00</b>	<b>0.00</b>	<b>0.00</b>	<b>-891'894.80</b>	<b>-80'311.53</b>	

## Anhang

### Anlagenspiegel - Verwaltungsvermögen

Eigenwirtschaftsbetrieb Kehricht (Funktion 7301)	Anschaffungswerte				Kumulierte Abschreibungen						Buchwert 31.12.2023	
	Stand 01.01.2023	Zugänge (+) Abgänge (-)	Umglie- dungen (+/-)	Stand 31.12.2023	Stand 01.01.2023	Planm. Abschreib.	Ausserplanm. Abschr. / WB	Abgänge (+)	Umglie- dungen (+/-)	Stand 31.12.2023		
<b>Sachanlagen VV</b>												
1400.10 Grundstücke	0.00	0.00	0.00	0.00	0.00	0.00	0.00	0.00	0.00	0.00	0.00	0.00
1401.10 Strassen / Verkehrswege	0.00	0.00	0.00	0.00	0.00	0.00	0.00	0.00	0.00	0.00	0.00	0.00
1402.10 Wasserbau	0.00	0.00	0.00	0.00	0.00	0.00	0.00	0.00	0.00	0.00	0.00	0.00
1403.10 Übrige Tiefbauten	0.00	0.00	0.00	0.00	0.00	0.00	0.00	0.00	0.00	0.00	0.00	0.00
1404.10 Hochbauten	0.00	0.00	0.00	0.00	0.00	0.00	0.00	0.00	0.00	0.00	0.00	0.00
1407.10 Anlagen im Bau VV	0.00	0.00	0.00	0.00	0.00	0.00	0.00	0.00	0.00	0.00	0.00	0.00
<b>Total Verwaltungsvermögen</b>	<b>0.00</b>	<b>0.00</b>	<b>0.00</b>	<b>0.00</b>	<b>0.00</b>	<b>0.00</b>	<b>0.00</b>	<b>0.00</b>	<b>0.00</b>	<b>0.00</b>	<b>0.00</b>	<b>0.00</b>

## Anhang

### Beteiligungsspiegel

Name Sitz	Rechtsform	Rechnungs- legungsnorm	Tätigkeits- gebiet	Nominalka- pital (100%)	Eigentums- anteil	Stimmanteil Exekutive	Stimmanteil Legislative	Risiken	Anschaff- ungswert	<b>Buchwert 31.12.2023</b>
<b>Privatrechtliche Unternehmen (nach OR/ZGB)</b>										
Forstbetrieb Altberg-Lägern GmbH	GmbH	OR	Forstbetrieb	244'000.00	14.34%				25'000.00	<b>25'000.00</b>
<b>Bilanzierte Beteiligungen im Verwaltungsvermögen</b>										
Gesundheitszentrum Dielsdorf	Zweckverband	HRM	Langzeitpflege		0.865%	4.55%			164'280.83	<b>57'822.05</b>
Soziale Dienste Bezirk Dielsdorf	Zweckverband	HRM	Sozialdienste		0.85%					<b>17'700.00</b>
SIUF-Zweckverband	Zweckverband	HRM	Feuerwehr, Zivilschutz			25.00%				<b>41'864.00</b>
Friedhof Otelfingen	Zweckverband	HRM	Friedhofbewirtschaftung			0.33%				<b>7'202.00</b>
<b>Total Beteiligungen im Verwaltungsvermögen</b>										<b>124'588.05</b>
<b>Zweckverbände / Anschlussverträge</b>										
Gruppenwasserversorgung Furttal	Zweckverband	HRM	Frischwasserversorgung			3.45%				-
ARA Otelfingen	Zweckverband	HRM	Abwasserentsorgung			25.00%				-
Forstrevier Furttal	Vertrag	OR	Waldbewirtschaftung			20.00%				-
Gruppenwasserversorgung Vororte und Glatttal	Zweckverband	HRM	Frischwasserversorgung							-
Zürcher Planungsgruppe Furttal	Zweckverband	HRM	Regionale Raumplanung			14.29%				-
Betreibungsamt Furttal, Buchs	Anschlussvertrag	HRM	Betreibungsamt							-
Schul- und Regionalbibliothekunteres Furttal		HRM	Bildung							-
Kreiszivilstandsamt Furttal	Anschlussvertrag	HRM	Zivilstandswesen							-
Spitex-Verein Otelfingen und Umgebung			Gesundheitswesen							-
Zürcher Verkehrsverbund ZVV	Anschlussvertrag	IPSAS	Betrieb öffentliche Verkehrsmittel							-
Jugendarbeit unteres Furttal	Anschlussvertrag	HRM	Jugendarbeit							-

## Anhang

### Ausgewählte Positionen des Fremdkapitals

Konto	Bezeichnung	Buchwert 01.01.2023	Veränderung im Rechnungsjahr	Buchwert 31.12.2023
<b>201</b>	<b>Kurzfristige Finanzverbindlichkeiten</b>			<b>0.00</b>
	Art der kurzfristigen Finanzverbindlichkeit, Gläubiger, Laufzeit, Zinssatz			0.00
	-			0.00
<b>206</b>	<b>Langfristige Finanzverbindlichkeiten</b>			<b>0.00</b>
	Art der langfristigen Finanzverbindlichkeit, Gläubiger, Laufzeit, Zinssatz			0.00
2060.00	Darlehen ZKB			
	Laufzeit	Zins p.A.		
	08.09.2021 - 08.09.2026	0.20%		
		0.00	1'360'000.00	1'360'000.00

## Anhang

### Gewährleistungsspiegel / Eventualverbindlichkeiten

Name Sitz	Eigentümer, wesentl. Miteigentümer	Art der Verpflichtung	Spezifische zus. Angaben	Zahlungsströme im Rechnungsjahr
<b>Privatrechtliche Unternehmung (nach OR/ZGB)</b>				
BVK Beamtenversicherungskasse des Kantons Zürich	Selbständige Vorsorgeanstalt	Vertraglicher Anschluss an die BVK; Eventualverpflichtung 0.0%, Fr. 0.00 (Vorjahr 0.0%) Sanierungspflicht per 1. Juli 2017 aufgehoben	Die BVK weist per 31. Dezember 2023 einen Deckungsgrad von 102.9 % aus. Das Vorsorgereglement (gültig ab 01.01.2017) sieht bei einem Deckungsgrad von 90 bis <100% keine Sanierungsbeiträge des Arbeitgebers vor (Art. 90. Vorsorgereglement). Damit besteht keine gegenwärtige Verpflichtung gegenüber der BVK per 31. Dezember 2023.	<b>siehe Kto. 2000.11</b>
Krankenversicherer	Privatrechtliche Gesellschaften	Rückstellungsbildung 2017: Fr. 3'474.70	Das Bundesverwaltungsgericht hat in zwei Urteilen entschieden, dass die von den Pflegeheimen verwendeten, sogenannten Mittel und Gegenstände (MiGeL) zu den Pflegekosten gehören und nicht zusätzlich von den Krankenversicherungen zu vergüten sind. Die Krankenversicherungen prüfen die Rückabwicklung von vergüteten MiGEL-Materialien für die Jahre 2015-2017. In diesem Zusammenhang wurde im Jahr 2017 eine Rückstellung gebildet. Da das Verfahren noch läuft und die Gemeinde Hüttikon der Meinung ist, dass die Eintrittswahrscheinlichkeit über 50% beträgt, bleibt die Rückstellung unverändert.	
<b>Weitere Verpflichtungen (Altlasten, Konventionalstrafen)</b>				
Mehrleistungen des Personals der Politischen Gemeinde Hüttikon	Personal Politische Gemeinde Hüttikon	Gemäss Arbeitszeit- und Ferienkontrolle weist das Personal der Politischen Gemeinde Hüttikon per 31. Dezember 2023 eine Mehrstundenleistung von insgesamt 198:50 Stunden aus.	Die Aktivierungs- und Wesentlichkeitsgrenze beträgt Fr. 25'000.00. Der Betrag der Mehrstundenleistung beträgt Fr. 12'692.27. Es wird <u>keine</u> Rückstellung gebildet.	

## Anhang

### Leasingverträge

Firma Sitz	Leasinggut	Anschaffungskosten	Vertragsdauer (Fälligkeiten)	Gesamtbetrag zukünftige Leasingraten
<b>Finanzierungsleasing</b>				
keine				0.00
<b>Operatives Leasing</b> (sofern der Vertrag nicht innerhalb eines Jahre kündbar ist)				
keine				0.00

## Anhang

### Rückstellungsspiegel

Kurzfristige Rückstellungen		Stand	Bildung inkl.	Verwendung	Auflösung	Umbuchung	Stand	Begründung
		01.01.2023	Erhöhung (+)	(-)	(-)	(+/-)	31.12.2023	
2050	Mehrleistungen des Personals	0.00	0.00	0.00	0.00	0.00	0.00	
2051	Andere Ansprüche des Personals	0.00	0.00	0.00	0.00	0.00	0.00	
2052	Prozesse	0.00	0.00	0.00	0.00	0.00	0.00	
2053	Nicht versicherte Schäden	0.00	0.00	0.00	0.00	0.00	0.00	
2054	Bürgschaften und Garantieleistungen	0.00	0.00	0.00	0.00	0.00	0.00	
2055	Übrige betriebliche Tätigkeit	3'474.70	0.00	0.00	0.00	0.00	3'474.70	A
2056	Vorsorgeverpflichtungen	0.00	0.00	0.00	0.00	0.00	0.00	
2057	Finanzaufwand	0.00	0.00	0.00	0.00	0.00	0.00	
2058	Investitionsrechnung	0.00	0.00	0.00	0.00	0.00	0.00	
2059	Übrige Rückstellungen	0.00	0.00	0.00	0.00	0.00	0.00	
<b>Total kurzfristige Rückstellungen</b>		<b>3'474.70</b>	<b>0.00</b>	<b>0.00</b>	<b>0.00</b>	<b>0.00</b>	<b>3'474.70</b>	

### Begründungen der kurzfristigen Rückstellungen

		Konto ER / IR	Buchwert per 31.12.2023
A	Rückstellung MiGel-Bedarf	2055.00	3'474.70
<b>Total kurzfristige Rückstellungen</b>			<b>3'474.70</b>

## Anhang

### Rückstellungsspiegel

<b>Langfristige Rückstellungen</b>		Stand	Bildung inkl.	Verwendung	Auflösung	Umbuchung	Stand	Begründung
		01.01.2023	Erhöhung (+)	(-)	(-)	(+/-)	31.12.2023	
2081	Ansprüche des Personals	0.00	0.00	0.00	0.00	0.00	<b>0.00</b>	
2082	Prozesse	0.00	0.00	0.00	0.00	0.00	<b>0.00</b>	
2083	Nicht versicherte Schäden	0.00	0.00	0.00	0.00	0.00	<b>0.00</b>	
2084	Bürgschaften und Garantieleistungen	0.00	0.00	0.00	0.00	0.00	<b>0.00</b>	
2085	Übrige betriebliche Tätigkeit	0.00	0.00	0.00	0.00	0.00	<b>0.00</b>	
2086	Vorsorgeverpflichtungen	0.00	0.00	0.00	0.00	0.00	<b>0.00</b>	
2087	Finanzaufwand	0.00	0.00	0.00	0.00	0.00	<b>0.00</b>	
2088	Investitionsrechnung	0.00	0.00	0.00	0.00	0.00	<b>0.00</b>	
2089	Übrige Rückstellungen	0.00	0.00	0.00	0.00	0.00	<b>0.00</b>	
<b>Total langfristige Rückstellungen</b>		<b>0.00</b>	<b>0.00</b>	<b>0.00</b>	<b>0.00</b>	<b>0.00</b>	<b>0.00</b>	

### Begründungen der langfristigen Rückstellungen

	Konto ER / IR	Buchwert 31.12.2023
		<b>0.00</b>
<b>Total langfristige Rückstellungen</b>		<b>0.00</b>

**Anhang****Eigenkapitalnachweis**

Veränderungen	Stand	Umbuchung	Spezialfinanzierungen		Fonds		Rücklagen		Vorfinanzierungen		Finanzpolitische			Jahresergebnis		Stand
	01.01.2023	Neubewertung*	Einlage	Entnahme	Einlage	Entnahme	Einlage	Entnahme	Einlage	Entnahme	Einlage	Entnahme	Veränderung	Ertragsü.	Aufwandü.	31.12.2023
<b>2900 Spezialfinanzierungen im Eigenkapital</b>																<b>1'264'111.41</b>
Wasserwerk	546'474.87	0.00	0.00	-1'945.26												544'529.61
Abwasserbeseitigung	742'496.72	0.00	0.00	-71'789.64												670'707.08
Abfallwirtschaft	44'722.65	0.00	4'152.07	0.00												48'874.72
...	0.00	0.00	0.00	0.00												0.00
<b>2910 Fonds im Eigenkapital</b>																<b>0.00</b>
-					0.00	0.00										0.00
	0.00				0.00	0.00										0.00
<b>2920 Rücklagen der Globalbudgetbereiche</b>																<b>0.00</b>
-	0.00						0.00	0.00								0.00
<b>2940 Finanzpolitische Reserve</b>	0.00									0.00	200'000.00					<b>200'000.00</b>
<b>2950 Aufwertungsreserve*</b>																<b>0.00</b>
2950.00 Aufwertungsreserve allgemeiner Haushalt	0.00	0.00														0.00
																0.00
<b>2960 Neubewertungsreserve FV*</b>	0.00	0.00														<b>0.00</b>
2961 Marktwertreserve auf Finanzinstrumenten	0.00											0.00				0.00
<b>2990 Jahresergebnis</b>														321'827.27	0.00	<b>321'827.27</b>
<b>2999 Kumulierte Ergebnisse der Vorjahre</b>	3'680'363.70	0.00														<b>4'559'161.21</b>
<b>Total</b>	<b>5'014'057.94</b>	<b>0.00</b>	<b>4'152.07</b>	<b>-73'734.90</b>	<b>0.00</b>	<b>0.00</b>	<b>0.00</b>	<b>0.00</b>	<b>0.00</b>	<b>0.00</b>	<b>200'000.00</b>	<b>0.00</b>	<b>0.00</b>	<b>321'827.27</b>	<b>0.00</b>	<b>6'345'099.89</b>

## Anhang

### Haushaltsgleichgewicht

#### Zulässiger Aufwandüberschuss

Regel: Pro Jahr darf ein Aufwandüberschuss in der Höhe der budgetierten Abschreibungen auf dem Verwaltungsvermögen zuzüglich 3% des Steuerertrags budgetiert werden (§ 92 Abs. 2 GG).

Ist das Finanzvermögen grösser als das Fremdkapital [Nettovermögen], darf von Abs. 2 abgewichen und bis zur Höhe der Differenz ein Aufwandüberschuss budgetiert werden (§ 92 Abs. 3 GG).

Falls Einlagen in die Vorfinanzierungen (§ 90 Abs. 3 GG) oder in die Reserve (§ 123 Abs. 2 GG) budgetiert werden, darf im Budget kein Aufwandüberschuss resultieren.

Die Regelung ist für die Jahresrechnung nicht relevant.

#### Kennzahlen

Regel: Zur Beurteilung der Veränderung des Eigenkapitals, der Zinsbelastung und der Investitionen werden folgende Kennzahlen ausgewiesen (§ 94 GG).

#### Eigenkapitalquote

Die Eigenkapitalquote gibt Auskunft über die Kapitalstruktur der Gemeinde. Sie zeigt, zu welchem Anteil die Aktiven selber finanziert sind.

Ein höheres Eigenkapital bedeutet mehr Handlungsspielraum der Gemeinde und eine bessere Bonität gegenüber den Kreditgebern.

Richtwerte  
> 25 % genügend  
< 25 % ungenügend

2019	2020	2021	2022	<b>2023</b>	2024	2025	2026	2027	2028	∅
42%	45%	47%	54%	<b>55%</b>						49%

#### Zinsbelastungsquote

Die Zinsbelastungsquote informiert über das Verhältnis der Zinsen zum laufenden Ertrag. Sie zeigt, wie gut die Gemeinde ihre

Verpflichtungen gegenüber den Kreditgebern erfüllen kann. Die Tragbarkeitsberechnung erfolgt zu einem durchschnittlichen Zinssatz von 5 %.

Richtwerte  
< 5 % genügend  
> 5 % ungenügend

2019	2020	2021	2022	<b>2023</b>	2024	2025	2026	2027	2028	∅
0%	0%	2%	2%	<b>1%</b>						1%

#### Investitionsanteil

Der Investitionsanteil zeigt das Ausmass der Investitionstätigkeit an. Er gibt an, welcher Anteil der gesamten Ausgaben einer Gemeinde für Investitionen in die Infrastruktur eingesetzt wird.

Richtwerte  
> 10 % genügend  
< 10 % ungenügend

2019	2020	2021	2022	<b>2023</b>	2024	2025	2026	2027	2028	∅
14%	5%	6%	2%	<b>8%</b>						7%

## Anhang

### Finanzkennzahlen

	Rechnung 2023	Budget 2023	Rechnung 2022	Richtwerte
Anzahl Einwohner	973	950	959	
Steuerfuss	34%	34%	34%	
Steuerkraft pro Einwohner (eigene Berechnung)	2'988	2'760	3'091	
<b>Selbstfinanzierungsgrad</b>	<b>191%</b>	111%	1875%	> 100 % ideal 80 - 100 % gut bis vertretbar 50 - 80 % problematisch < 50 % ungenügend
Anteil der Nettoinvestitionen, der aus eigenen Mitteln finanziert werden kann.				
<b>Zinsbelastungsanteil</b>	<b>0%</b>	0%	0%	0 - 4 % gut 4 - 9 % genügend > 9 % schlecht
Anteil des laufenden Ertrags, welcher durch den Nettozinsaufwand gebunden ist.				
<b>Nettoverschuldungsquotient</b>	<b>-440%</b>	0%	-400%	< 100 % gut 100 - 150 % genügend > 150 % schlecht
Anteil der direkten Steuern von natürlichen und juristischen Personen, der erforderlich wäre, um die Nettoschuld abzutragen.				
<b>Nettoschuld I pro Einwohnerin und Einwohner</b>	<b>-4'533</b>	0	-4'192	< 0 Fr. Nettovermögen 1 - 1'000 Fr. geringe Verschuldung 1'001 - 2'500 Fr. mittlere Verschuldung 2'501 - 5'000 Fr. hohe Verschuldung > 5'000 Fr. sehr hohe Verschuldung
Verschuldung pro Einwohnerin und Einwohner in Franken.				

## Anhang

### Kreditrechtliche Angaben

#### Verpflichtungskredite

Kreditbeschluss								Rechnung 2023						
Datum	Org.	Brutto Netto	Kredit Fr.	Konto ER Konto IR	Bezeichnung	Ausgaben kumuliert bis 2022	Einnahmen kumuliert bis 2022	Ausgaben	Einnahmen	Ausgaben kumuliert bis 2023	Einnahmen kumuliert bis 2023	Abweichung bewilligter Kredit	Abrechnung Datum	Org.

Ausweis der von den Stimmberechtigten (Gemeindeversammlung oder Urne) oder dem Gemeindepapament beschlossenen Verpflichtungskredite (§ 19 Abs. 1 lit. f. VGG).

## Anhang

### Gebundene Ausgabenbeschlüsse

Kreditbeschluss							Rechnung 2023						
Datum	Brutto Netto	Kredit Fr.	Konto ER Konto IR	Bezeichnung	Ausgaben kumuliert bis 2022	Einnahmen kumuliert bis 2022	Ausgaben	Einnahmen	Ausgaben kumuliert bis 2023	Einnahmen kumuliert bis 2023	Abweichung bewilligter Kredit	Abrechnung Datum	Organ
...					0.00	0.00	0.00	0.00	0.00	0.00			

Ausweis der vom Gemeindevorstand als gebunden erklärten Ausgaben über dessen Kompetenzlimite gemäss Gemeindeordnung.

# **Jahresrechnung - Details zum Finanzbericht**

## Erfolgsrechnung

### Erläuterungen zur Erfolgsrechnung

# 0

#### Allgemeine Verwaltung

Der Nettoaufwand beträgt CHF 789'566.69 und liegt CHF 72'733.31 (-8.44%) tiefer als im Budget 2023.

Konto	Rechnung 2023	Budget 2023	Differenz	
0120.3130.03	8'824.05	16'500.00	7'675.95	Die Veranstaltungen für die Bevölkerung konnten zu geringeren Kosten durchgeführt werden.
0220.3132.00	147'835.75	200'000.00	52'164.25	Es musste weniger Fachunterstützung beigezogen werden als budgetiert.
0290.3110.00	3'013.15	17'500.00	14'486.85	Die Stühle für das Sitzungszimmer wurden bereits im Jahr 2022 angeschafft.
0290.3160.00	41'340.00	21'600.00	-19'740.00	Aufgrund der Erhöhung der Asylquote wurde Wohnraum zugemietet.

# 1

#### Öffentliche Ordnung und Sicherheit

Der Nettoaufwand beträgt CHF 223'709.58 und liegt CHF 109.58 (+0.05%) höher als im Budget 2023.

Konto	Rechnung 2023	Budget 2023	Differenz	
1110.3130.00	14'208.80	0.00	-14'208.80	Ein externes Unternehmen wurde beauftragt, zusätzliche Sicherheitspatrouillen durchzuführen.
1200.3010.00	4'670.00	2'500.00	-2'170.00	Es gingen mehr Schlichtungsgesuche ein.
1500.3632.00	74'520.54	83'000.00	8'479.46	Die Beiträge an den Sicherheitszweckerband unteres Furtal fielen tiefer aus als budgetiert.
1620.3140.00	34'708.30	0.00	-34'708.30	Die genehmigten Entnahmen aus dem Fond für Ersatzbeiträge vom Kanton Zürich (Amt für Militär und Zivilschutz) wurden vorgenommen und an die Eigentümer ausbezahlt.
1620.4501.00	34'708.30	0.00	34'708.30	

# 3

#### Kultur, Sport und Freizeit

Der Nettoaufwand beträgt CHF 35'133.75 und liegt CHF 7'433.75 (-26.83%) tiefer als im Budget 2023.

Konto	Rechnung 2023	Budget 2023	Differenz	
3290.3635.00	9'062.50	6'000.00	-3'062.50	Der Verein Pumptrack aus Otelfingen erhielt eine einmalige finanzielle Unterstützung. Dieser Verein setzt sich aus Begeisterten des Bike-, Skateboard- und Scooterfahrens zusammen und zielt darauf ab, diesen Sport in der Region zu fördern.

## 4

**Gesundheit**

Der Nettoaufwand beträgt CHF 317'957.45 und liegt CHF 39'057.45 (+14.51%) höher als im Budget 2023. Grund dafür ist der allgemeine Anstieg von Pflegefällen.

Konto	Rechnung 2023	Budget 2023	Differenz	
4125.363x.xx	252'322.95	204'000.00	48'322.95	Die Anzahl Personen, die Langzeitpflege benötigen, ist stark gestiegen (Anpassung des Kontoplans).
4215.363x.xx	51'193.95	67'000.00	15'806.05	Der Aufwand der Spitex war im Jahr 2023 tiefer als budgetiert.
4215.3635.00	6'387.85	0.00	-6'387.85	Die Nutzung privater Spitex-Dienste hat deutlich zugenommen.

## 5

**Soziale Sicherheit**

Der Nettoaufwand beträgt CHF 359'423.05 und liegt CHF 54'823.05 (+17.99%) höher als im Budget 2023. Der Mehraufwand ist durch mehr Bezüger der Ergänzungsleistungen zur AHV und durch mehr Asylsuchende entstanden.

Konto	Rechnung 2023	Budget 2023	Differenz	
5320.3637.21	101'183.00	65'000.00	-36'183.00	Es wurden mehr Ergänzungsleistungen zur AHV ausbezahlt.
5730.3160.00	51'900.00	25'200.00	-26'700.00	Aufgrund zusätzlichen Asylsuchenden musste mehr Wohnraum zugemietet werden.
5730.4631.00	79'781.40	57'600.00	22'181.40	Der Mehraufwand im Bereich des Asylwesens führt auch zu höheren Rückerstattungen durch den Kanton.

## 6

**Verkehr und Nachrichtenübermittlung**

Der Nettoaufwand beträgt CHF 117'641.13 und liegt CHF 77'258.87 (-39.65%) tiefer als im Budget 2023. Die Strassen sind in einem guten Zustand, weshalb allgemein weniger saniert werden musste.

Konto	Rechnung 2023	Budget 2023	Differenz	
6150.3120.00	11'076.70	19'500.00	8'423.30	Für den Strassenunterhalt wurden vorsorglich ausreichende Mittel eingeplant, da zum Zeitpunkt der Budgeterstellung die Kosten für Strom und Unterhalt deutlich gestiegen waren. Mittlerweile haben sich diese Kosten jedoch wieder normalisiert, und der zuvor angenommene starke Anstieg ist ausgeblieben.
6150.3120.02	4'037.30	16'000.00	11'962.70	
6150.3130.00	2'394.60	10'000.00	7'605.40	
6150.3141.00	19'223.90	40'000.00	20'776.10	
6150.4260.00	16'924.35	1'000.00	15'924.35	Der erhöhte Aufwand im Bereich des Asylwesens resultiert ebenfalls in gestiegenen Rückerstattungen durch den Kanton.

## 7

**Umweltschutz und Raumordnung**

Der Nettoaufwand beträgt CHF 35'592.74 und liegt CHF 17'507.26 (-32.98%) tiefer als im Budget 2023.

- Wasserwerk: Betriebsergebnis - CHF 1'945.26, Spezialfinanzierung CHF 544'529.61
- Abwasserbeseitigung: Betriebsergebnis - CHF 71'789.64, Spezialfinanzierung CHF 670'707.08
- Abfallwirtschaft: Betriebsergebnis + CHF 4'152.07, Spezialfinanzierung CHF 48'874.72

Konto	Rechnung 2023	Budget 2023	Differenz	
7101.3143.00	7'765.89	20'000.00	-12'234.11	Die Wasserleitungen befinden sich in einem guten Zustand und erforderten keinen ausserordentlichen Aufwand.
7101.4240.00	133'114.32	120'000.00	13'114.32	Der Wasserverbrauch ist gestiegen. Für das aktuelle Gebührenjahr wurde der Wassertarif gesenkt.
7201.3143.00	22'738.40	40'000.00	17'261.60	Die Abwasserleitungen befinden sich in einem guten Zustand und erforderten keinen ausserordentlichen Aufwand.

## 8

**Volkswirtschaft**

Der Nettoertrag beträgt CHF 89'759.85 und liegt CHF 23'080.15 (+50.35%) höher als im Budget 2023. Der Unterschied ist hauptsächlich auf die höhere ZKB-Dividende zurückzuführen.

Konto	Rechnung 2023	Budget 2023	Differenz	
8600.4604.00	97'269.80	69'000.00	28'269.80	Der Gewinn der ZKB und der damit zusammenhängende Beitrag an die Zürcher Gemeinde ist höher ausgefallen.

## 9

**Finanzen und Steuern**

Der Nettoertrag beträgt CHF 1'789'833.99 und liegt CHF 98'366.01 (-5.21%) tiefer als im Budget 2023. Die passiven Steuerauscheidungen sind tiefer ausgefallen als budgetiert. Die erwarteten Einnahmen im Bereich der Grundstückgewinnsteuern wurden zum wiederholten Male übertroffen.

Konto	Rechnung 2023	Budget 2023	Differenz	
9100.4000.50	-11'396.90	-99'900.00	88'503.10	Es gab weniger Fälle von passiven Steuerauscheidungen als budgetiert.
9101.4022.00	840'267.00	660'000.00	180'267.00	Mehrertrag in den Grundstückgewinnsteuern aufgrund des Grundstück- und Immobilienhandels.

## Erfolgsrechnung

Hauptaufgabenbereiche (Funktionale Gliederung)		Rechnung 2023		Budget 2023		Rechnung 2022	
		Aufwand	Ertrag	Aufwand	Ertrag	Aufwand	Ertrag
0	Allgemeine Verwaltung	1'171'082.19	381'515.50	1'229'900.00	367'600.00	1'151'177.75	359'976.86
1	Öffentliche Ordnung und Sicherheit	276'333.26	52'623.68	242'700.00	19'100.00	250'726.53	69'855.23
2	Bildung	569.45	0.00	2'800.00	0.00	2'131.95	0.00
3	Kultur, Sport und Freizeit	35'133.75	0.00	27'700.00	0.00	27'510.50	0.00
4	Gesundheit	322'256.45	4'299.00	281'700.00	2'800.00	271'238.15	0.00
5	Soziale Sicherheit	575'583.29	216'160.24	468'200.00	163'600.00	483'766.29	176'458.60
6	Verkehr und Nachrichtenübermittlung	198'866.46	81'225.33	272'200.00	77'300.00	173'994.21	18'774.55
7	Umweltschutz und Raumordnung	407'357.08	371'764.34	484'900.00	431'800.00	389'307.13	351'847.99
8	Volkswirtschaft	20'588.90	110'348.75	21'500.00	81'200.00	10'621.40	95'501.55
9	Finanzen und Steuern	1'121'769.93	3'233'431.19	1'125'500.00	3'063'700.00	810'337.99	3'377'194.63
<b>Total Aufwand / Ertrag</b>		<b>4'129'540.76</b>	<b>4'451'368.03</b>	<b>4'157'100.00</b>	<b>4'207'100.00</b>	<b>3'570'811.90</b>	<b>4'449'609.41</b>
<b>Ertragsüberschuss / Aufwandüberschuss</b>		<b>321'827.27</b>		<b>50'000.00</b>		<b>878'797.51</b>	
<b>Total</b>		<b>4'451'368.03</b>	<b>4'451'368.03</b>	<b>4'207'100.00</b>	<b>4'207'100.00</b>	<b>4'449'609.41</b>	<b>4'449'609.41</b>

## Erfolgsrechnung

Einzelkonten nach Funktionen		Rechnung 2023		Budget 2023		Rechnung 2022	
		Aufwand	Ertrag	Aufwand	Ertrag	Aufwand	Ertrag
<b>0</b>	<b>ALLGEMEINE VERWALTUNG</b>	<b>1'171'082.19</b>	<b>381'515.50</b>	<b>1'229'900.00</b>	<b>367'600.00</b>	<b>1'151'177.75</b>	<b>359'976.86</b>
	<i>Nettoergebnis</i>		<i>789'566.69</i>		<i>862'300.00</i>		<i>791'200.89</i>
<b>01</b>	<b>Legislative und Exekutive</b>	<b>163'770.39</b>	<b>353.45</b>	<b>172'400.00</b>		<b>173'241.58</b>	
	<i>Nettoergebnis</i>		<i>163'416.94</i>		<i>172'400.00</i>		<i>173'241.58</i>
<b>011</b>	<b>Legislative</b>	<b>29'303.84</b>		<b>33'300.00</b>		<b>38'145.90</b>	
	<i>Nettoergebnis</i>		<i>29'303.84</i>		<i>33'300.00</i>		<i>38'145.90</i>
<b>0110</b>	<b>Legislative</b>	<b>29'303.84</b>		<b>33'300.00</b>		<b>38'145.90</b>	
	<i>Nettoergebnis</i>		<i>29'303.84</i>		<i>33'300.00</i>		<i>38'145.90</i>
3000.00	Entschädigungen, Tag- und Sitzungsgelder an Behörden und Kommiss	18'387.00		15'200.00		14'771.50	
3050.00	AG-Beiträge AHV, IV, EO, ALV, Verwaltungskosten	1'292.90		1'000.00		1'284.75	
3053.00	AG-Beiträge an Unfall- und Personal-Haftpflichtversicherungen	36.95		100.00		40.40	
3054.00	AG-Beiträge an Familienausgleichskasse	215.95		200.00		214.75	
3102.00	Drucksachen, Publikation	3'065.65		4'800.00		3'611.10	
3130.00	Dienstleistung Dritter	3'885.15		7'500.00		6'870.50	
3130.30	Buchprüfungskosten					8'069.75	
3170.00	Reisekosten und Spesen	338.40		500.00		1'044.90	
3632.00	Beiträge an Gemeinden und Zweckverbände	306.99				463.40	
3910.00	Interne Verrechnung von Dienstleistungen	1'774.85		4'000.00		1'774.85	
<b>012</b>	<b>Exekutive</b>	<b>134'466.55</b>	<b>353.45</b>	<b>139'100.00</b>		<b>135'095.68</b>	
	<i>Nettoergebnis</i>		<i>134'113.10</i>		<i>139'100.00</i>		<i>135'095.68</i>
<b>0120</b>	<b>Exekutive</b>	<b>134'466.55</b>	<b>353.45</b>	<b>139'100.00</b>		<b>135'095.68</b>	
	<i>Nettoergebnis</i>		<i>134'113.10</i>		<i>139'100.00</i>		<i>135'095.68</i>
3000.00	Entschädigungen, Tag- und Sitzungsgelder an Behörden und Kommiss	97'395.00		93'000.00		92'915.00	
3050.00	AG-Beiträge AHV, IV, EO, ALV, Verwaltungskosten	6'928.45		6'100.00		6'157.10	
3053.00	AG-Beiträge an Unfall- und Personal-Haftpflichtversicherungen	131.65		400.00		127.75	
3054.00	AG-Beiträge an Familienausgleichskasse	1'082.15		1'000.00		1'028.50	
3090.00	Aus- und Weiterbildung der Behördenmitglieder			2'000.00		2'480.00	
3099.00	übriger Personalaufwand, interne Anlässe	16'445.20		15'000.00		11'205.35	
3100.00	Büromaterial			800.00			
3130.00	Dienstleistungen Dritter			1'000.00		1'007.00	
3130.03	Auslagen für Anlässe, Ehrungen für Bevölkerung	8'824.05		16'500.00		15'500.23	
3170.00	Reisekosten und Spesen	1'839.05		1'500.00		2'274.75	
3199.00	Übriger Betriebsaufwand	1'821.00		1'800.00		2'400.00	
4260.00	Rückerstattungen und Kostenbeteiligungen Dritter		353.45				

## Erfolgsrechnung

Einzelkonten nach Funktionen		Rechnung 2023		Budget 2023		Rechnung 2022	
		Aufwand	Ertrag	Aufwand	Ertrag	Aufwand	Ertrag
<b>02</b>	<b>Allgemeine Dienste</b>	<b>1'007'311.80</b>	<b>381'162.05</b>	<b>1'057'500.00</b>	<b>367'600.00</b>	<b>977'936.17</b>	<b>359'976.86</b>
	<i>Nettoergebnis</i>		<i>626'149.75</i>		<i>689'900.00</i>		<i>617'959.31</i>
<b>021</b>	<b>Finanz- und Steuerverwaltung</b>	<b>358'444.46</b>	<b>159'598.20</b>	<b>354'100.00</b>	<b>161'000.00</b>	<b>339'031.36</b>	<b>167'715.89</b>
	<i>Nettoergebnis</i>		<i>198'846.26</i>		<i>193'100.00</i>		<i>171'315.47</i>
<b>0210</b>	<b>Finanz- und Steuerverwaltung</b>	<b>358'444.46</b>	<b>159'598.20</b>	<b>354'100.00</b>	<b>161'000.00</b>	<b>339'031.36</b>	<b>167'715.89</b>
	<i>Nettoergebnis</i>		<i>198'846.26</i>		<i>193'100.00</i>		<i>171'315.47</i>
3000.00	Entschädigungen, Tag- und Sitzungsgelder an Behörden und Kommiss	415.00		1'500.00			
3010.00	Löhne des Verwaltungs- und Betriebspersonals	239'321.75		230'100.00		227'373.55	
3050.00	AG-Beiträge AHV, IV, EO, ALV, Verwaltungskosten	15'779.05		15'000.00		15'003.55	
3052.00	AG-Beiträge an Pensionskassen	27'829.45		25'400.00		25'917.80	
3053.00	AG-Beiträge an Unfall- und Personal-Haftpflichtversicherungen	3'748.70		3'600.00		4'086.30	
3054.00	AG-Beiträge an Familienausgleichskasse	2'640.20		2'500.00		2'505.90	
3055.00	AG-Beiträge an Krankentaggeldversicherungen	2'790.05		2'700.00		2'665.00	
3090.00	Aus- und Weiterbildung des eigenen Personal	780.00		2'500.00		1'320.15	
3099.00	Übriger Personalaufwand	300.00		500.00			
3100.00	Büromaterial	160.55		300.00		265.80	
3130.00	Dienstleistungen Dritter	11'973.77		14'000.00		7'665.65	
3170.00	Reisekosten und Spesen	70.00		500.00			
3611.00	Entschädigungen an Kantone und Konkordate	1'836.99		2'200.00		1'324.71	
3612.00	Entschädigungen an Gemeinden und Zweckverbände	2'223.00		2'600.00		2'327.00	
3910.00	Interne Verrechnung von Dienstleistungen	48'575.95		50'700.00		48'575.95	
4260.00	Rückerstattungen und Kostenbeteiligungen Dritter						8'758.42
4611.00	Entschädigungen von Kantonen und Konkordaten		40'297.80		31'000.00		32'327.00
4612.00	Entschädigungen von Gemeinden und Zweckverbänden		79'300.40		90'000.00		86'630.47
4910.00	Interne Verrechnung von Dienstleistungen		40'000.00		40'000.00		40'000.00
<b>022</b>	<b>Allgemeine Dienste, übrige</b>	<b>514'433.15</b>	<b>192'306.70</b>	<b>579'900.00</b>	<b>175'100.00</b>	<b>473'997.58</b>	<b>156'990.97</b>
	<i>Nettoergebnis</i>		<i>322'126.45</i>		<i>404'800.00</i>		<i>317'006.61</i>
<b>0220</b>	<b>Allgemeine Dienste, übrige</b>	<b>514'433.15</b>	<b>192'306.70</b>	<b>579'900.00</b>	<b>175'100.00</b>	<b>473'997.58</b>	<b>156'990.97</b>
	<i>Nettoergebnis</i>		<i>322'126.45</i>		<i>404'800.00</i>		<i>317'006.61</i>
3000.00	Entschädigungen, Tag- und Sitzungsgelder an Behörden und Kommiss	4'505.00		3'500.00			
3010.00	Löhne des Verwaltungs- und Betriebspersonals	162'965.30		168'000.00		164'538.30	
3040.00	Kinder- und Ausbildungszulagen	5'400.00					
3040.09	Erstattung Kinderzulagen	-5'400.00					
3050.00	AG-Beiträge AHV, IV, EO, ALV, Verwaltungskosten	11'166.10		10'800.00		10'909.75	
3052.00	AG-Beiträge an Pensionskassen	18'757.55		18'000.00		18'045.75	
3053.00	AG-Beiträge an Unfall- und Personal-Haftpflichtversicherungen	2'524.80		2'600.00		2'971.90	
3054.00	AG-Beiträge an Familienausgleichskasse	1'898.80		2'000.00		1'837.35	
3055.00	AG-Beiträge an Krankentaggeldversicherungen	1'950.20		2'400.00		1'943.95	
3090.00	Aus- und Weiterbildung des eigenen Personal			2'500.00		2'485.00	
3100.00	Büromaterial	8'779.42		10'000.00		5'710.65	
3101.00	Betriebs-, Verbrauchsmaterial	795.40		300.00		78.50	
3110.00	Anschaffung Büromöbel und -geräte	522.30		2'600.00			
3113.00	Anschaffung Hardware			1'000.00			
3130.00	Dienstleistungen Dritter	36'792.51		45'000.00		38'279.19	

## Erfolgsrechnung

Einzelkonten nach Funktionen		Rechnung 2023		Budget 2023		Rechnung 2022	
		Aufwand	Ertrag	Aufwand	Ertrag	Aufwand	Ertrag
3132.00	Honorare externe Berater, Gutachter, Fachexperten usw.	147'835.75		200'000.00		106'515.40	
3133.00	Informatik-Nutzungsaufwand	105'987.12		100'400.00		112'949.34	
3134.00	Sachversicherungsprämien			200.00		210.00	
3150.00	Unterhalt Büromöbel und -geräte	548.75		3'000.00		1'474.20	
3153.00	Informatik Unterhalt (Hardware)	2'220.35				1'944.50	
3170.00	Reisekosten und Spesen	2'640.80		600.00		667.20	
3199.00	Übriger Betriebsaufwand	3'296.30		3'100.00		2'235.40	
3612.00	Entschädigungen an Gemeinden und Zweckverbände			2'600.00			
3636.00	Beiträge an private Organisationen ohne Erwerbszweck	1'246.70		1'300.00		1'201.20	
4210.00	Gebühren für Amtshandlungen		86'158.35		70'000.00		47'020.80
4250.00	Verkäufe		80.00				40.00
4260.00	Rückerstattungen und Kostenbeteiligungen Dritter		10'632.80		2'000.00		14'494.62
4900.00	Interne Verrechnung von Material- und Warenbezügen		6'000.00		6'000.00		6'000.00
4910.00	Interne Verrechnung von Dienstleistungen		89'435.55		97'100.00		89'435.55
<b>029</b>	<b>Verwaltungsliegenschaften, übrige</b>	<b>134'434.19</b>	<b>29'257.15</b>	<b>123'500.00</b>	<b>31'500.00</b>	<b>164'907.23</b>	<b>35'270.00</b>
	<i>Nettoergebnis</i>		<i>105'177.04</i>		<i>92'000.00</i>		<i>129'637.23</i>
<b>0290</b>	<b>Verwaltungsliegenschaften, übrige</b>	<b>134'434.19</b>	<b>29'257.15</b>	<b>123'500.00</b>	<b>31'500.00</b>	<b>164'907.23</b>	<b>35'270.00</b>
	<i>Nettoergebnis</i>		<i>105'177.04</i>		<i>92'000.00</i>		<i>129'637.23</i>
3010.00	Löhne des Verwaltungs- und Betriebspersonals	13'181.75		15'000.00		13'734.70	
3050.00	AG-Beiträge AHV, IV, EO, ALV, Verwaltungskosten	860.15		1'500.00		868.95	
3053.00	AG-Beiträge an Unfall- und Personal-Haftpflichtversicherungen	165.45				27.25	
3054.00	AG-Beiträge an Familienausgleichskasse	143.70				145.20	
3055.00	AG-Beiträge an Krankentaggeldversicherungen	152.75				154.40	
3101.00	Betriebs-, Verbrauchsmaterial	1'200.45		2'000.00		7.50	
3110.00	Anschaffung Büromöbel und -geräte	3'013.15		17'500.00		22'841.42	
3111.00	Anschaffung Apparate, Maschinen, Geräte, Fahrzeuge, Werkzeuge					2'127.80	
3120.00	Ver- und Entsorgung Liegenschaften VV	17'556.50		10'500.00		7'990.20	
3130.00	Dienstleistungen Dritter	3'871.50		4'000.00		4'498.25	
3140.00	Uebrige Unterhaltskosten	37'055.41		35'000.00		75'562.77	
3143.00	übriger Unterhalt					23.20	
3150.00	Unterhalt Büromöbel und -geräte			2'000.00			
3160.00	Miete und Pacht Liegenschaften	41'340.00		21'600.00		22'210.00	
3170.00	Reisekosten und Spesen	630.75		400.00		762.60	
3300.40	Planmässige Abschreibungen Hochbauten VV	15'262.63		14'000.00		13'952.99	
4260.00	Rückerstattungen und Kostenbeteiligungen Dritter		727.15		3'000.00		
4470.00	Pacht- und Mietzinse Liegenschaften VV		28'530.00		28'500.00		35'270.00

## Erfolgsrechnung

Einzelkonten nach Funktionen		Rechnung 2023		Budget 2023		Rechnung 2022	
		Aufwand	Ertrag	Aufwand	Ertrag	Aufwand	Ertrag
<b>1</b>	<b>ÖFFENTLICHE ORDNUNG UND SICHERHEIT</b>	<b>276'333.26</b>	<b>52'623.68</b>	<b>242'700.00</b>	<b>19'100.00</b>	<b>250'726.53</b>	<b>69'855.23</b>
	<i>Nettoergebnis</i>		<i>223'709.58</i>		<i>223'600.00</i>		<i>180'871.30</i>
<b>11</b>	<b>Öffentliche Sicherheit</b>	<b>41'009.90</b>	<b>390.00</b>	<b>27'100.00</b>	<b>700.00</b>	<b>28'900.85</b>	<b>1'040.00</b>
	<i>Nettoergebnis</i>		<i>40'619.90</i>		<i>26'400.00</i>		<i>27'860.85</i>
<b>111</b>	<b>Polizei</b>	<b>41'009.90</b>	<b>390.00</b>	<b>27'100.00</b>	<b>700.00</b>	<b>28'900.85</b>	<b>1'040.00</b>
	<i>Nettoergebnis</i>		<i>40'619.90</i>		<i>26'400.00</i>		<i>27'860.85</i>
<b>1110</b>	<b>Polizei</b>	<b>41'009.90</b>	<b>390.00</b>	<b>27'100.00</b>	<b>700.00</b>	<b>28'900.85</b>	<b>1'040.00</b>
	<i>Nettoergebnis</i>		<i>40'619.90</i>		<i>26'400.00</i>		<i>27'860.85</i>
3010.00	Löhne des Verwaltungs- und Betriebspersonals	15'984.00		15'900.00		16'241.10	
3050.00	AG-Beiträge AHV, IV, EO, ALV, Verwaltungskosten	606.50		800.00		762.55	
3053.00	AG-Beiträge an Unfall- und Personal-Haftpflichtversicherungen	36.60				33.25	
3054.00	AG-Beiträge an Familienausgleichskasse	101.35		100.00		127.30	
3055.00	AG-Beiträge an Krankentaggeldversicherungen	3.25					
3101.00	Betriebs-, Verbrauchsmaterial	379.40		400.00		575.00	
3130.00	externer Sicherheitsdienst Patrouillen	14'208.80				1'421.65	
3199.00	Rückerstattung Hundesteuer aufgrund Hundeschule	100.00		400.00		500.00	
3611.00	Entschädigung an die Kantonspolizei	9'590.00		9'500.00		9'240.00	
4210.00	Gebühren für Amtshandlungen		390.00		700.00		1'040.00
<b>12</b>	<b>Rechtsprechung</b>	<b>5'038.15</b>		<b>3'100.00</b>		<b>2'637.50</b>	
	<i>Nettoergebnis</i>		<i>5'038.15</i>		<i>3'100.00</i>		<i>2'637.50</i>
<b>120</b>	<b>Rechtsprechung</b>	<b>5'038.15</b>		<b>3'100.00</b>		<b>2'637.50</b>	
	<i>Nettoergebnis</i>		<i>5'038.15</i>		<i>3'100.00</i>		<i>2'637.50</i>
<b>1200</b>	<b>Rechtsprechung</b>	<b>5'038.15</b>		<b>3'100.00</b>		<b>2'637.50</b>	
	<i>Nettoergebnis</i>		<i>5'038.15</i>		<i>3'100.00</i>		<i>2'637.50</i>
3010.00	Löhne des Verwaltungs- und Betriebspersonals	4'670.00		2'500.00		2'445.00	
3050.00	AG-Beiträge AHV, IV, EO, ALV, Verwaltungskosten	307.55		200.00		160.85	
3053.00	AG-Beiträge an Unfall- und Personal-Haftpflichtversicherungen	9.25				4.70	
3054.00	AG-Beiträge an Familienausgleichskasse	51.35				26.95	
3170.00	Reisekosten und Spesen			100.00			
3199.00	Übriger Betriebsaufwand			300.00			

## Erfolgsrechnung

Einzelkonten nach Funktionen		Rechnung 2023		Budget 2023		Rechnung 2022	
		Aufwand	Ertrag	Aufwand	Ertrag	Aufwand	Ertrag
<b>14</b>	<b>Allgemeines Rechtswesen</b>	<b>93'939.93</b>	<b>17'525.38</b>	<b>101'200.00</b>	<b>18'400.00</b>	<b>77'499.18</b>	<b>17'051.40</b>
	<i>Nettoergebnis</i>		<i>76'414.55</i>		<i>82'800.00</i>		<i>60'447.78</i>
<b>140</b>	<b>Allgemeines Rechtswesen</b>	<b>93'939.93</b>	<b>17'525.38</b>	<b>101'200.00</b>	<b>18'400.00</b>	<b>77'499.18</b>	<b>17'051.40</b>
	<i>Nettoergebnis</i>		<i>76'414.55</i>		<i>82'800.00</i>		<i>60'447.78</i>
<b>1400</b>	<b>Allgemeines Rechtswesen</b>	<b>93'939.93</b>	<b>17'525.38</b>	<b>101'200.00</b>	<b>18'400.00</b>	<b>77'499.18</b>	<b>17'051.40</b>
	<i>Nettoergebnis</i>		<i>76'414.55</i>		<i>82'800.00</i>		<i>60'447.78</i>
3090.00	Aus- und Weiterbildung des eigenen Personal	200.00				240.00	
3100.00	Büromaterial			100.00			
3130.00	Dienstleistungen Dritter	1'263.90		3'000.00		2'094.15	
3130.02	Nachführung Grundbuch- und Vermessungswerk	5'949.55		6'000.00		1'600.35	
3132.00	Honorare externe Berater, Gutachter, Fachexperten usw.	2'784.55		7'000.00		6'785.10	
3611.00	Entschädigungen an Kantone und Konkordate	6'613.40		5'000.00		6'430.10	
3612.01	Entschädigung an regionales Zivilstandsamt	6'427.60		6'800.00		5'223.85	
3612.03	Entschädigung an Zweckverband Sozialdienste BD	39'788.90		39'400.00		24'213.60	
3660.20	Planmässige Abschreibungen Investitionsbeiträge an Gemeinden und	827.28		500.00		827.28	
3910.00	Interne Verrechnung von Dienstleistungen	30'084.75		33'400.00		30'084.75	
4210.00	Gebühren für Amtshandlungen		8'242.03		9'000.00		8'684.60
4210.02	Einbürgerungsgebühren		250.00				
4260.00	Rückerstattungen und Kostenbeteiligungen Dritter		493.00		1'000.00		
4611.00	Entschädigungen von Kantonen und Konkordaten		200.00		200.00		47.65
4612.00	Rückerstattung Regionales Betreibungsamt		8'340.35		8'200.00		8'319.15
<b>15</b>	<b>Feuerwehr</b>	<b>74'520.54</b>		<b>84'000.00</b>		<b>81'546.05</b>	<b>23'963.83</b>
	<i>Nettoergebnis</i>		<i>74'520.54</i>		<i>84'000.00</i>		<i>57'582.22</i>
<b>150</b>	<b>Feuerwehr</b>	<b>74'520.54</b>		<b>84'000.00</b>		<b>81'546.05</b>	<b>23'963.83</b>
	<i>Nettoergebnis</i>		<i>74'520.54</i>		<i>84'000.00</i>		<i>57'582.22</i>
<b>1500</b>	<b>Feuerwehr</b>	<b>74'520.54</b>		<b>84'000.00</b>		<b>81'546.05</b>	<b>23'963.83</b>
	<i>Nettoergebnis</i>		<i>74'520.54</i>		<i>84'000.00</i>		<i>57'582.22</i>
3632.00	Beiträge an Gemeinden und Zweckverbände	74'520.54		83'000.00		81'546.05	
3660.20	Planmässige Abschreibungen Investitionsbeiträge an Gemeinden und			1'000.00			
4690.00	Übriger Transferertrag						23'963.83
<b>16</b>	<b>Verteidigung</b>	<b>61'824.74</b>	<b>34'708.30</b>	<b>27'300.00</b>		<b>60'142.95</b>	<b>27'800.00</b>
	<i>Nettoergebnis</i>		<i>27'116.44</i>		<i>27'300.00</i>		<i>32'342.95</i>

## Erfolgsrechnung

Einzelkonten nach Funktionen		Rechnung 2023		Budget 2023		Rechnung 2022	
		Aufwand	Ertrag	Aufwand	Ertrag	Aufwand	Ertrag
<b>161</b>	<b>Militärische Verteidigung</b>	<b>5'426.54</b>		<b>5'300.00</b>		<b>7'588.39</b>	
	<i>Nettoergebnis</i>		5'426.54		5'300.00		7'588.39
<b>1610</b>	<b>Militärische Verteidigung</b>	<b>5'426.54</b>		<b>5'300.00</b>		<b>7'588.39</b>	
	<i>Nettoergebnis</i>		5'426.54		5'300.00		7'588.39
3120.00	Ver- und Entsorgung Liegenschaften VV					670.00	
3130.00	Dienstleistungen Dritter			300.00			
3134.00	Sachversicherungsprämien	417.45				423.15	
3144.00	Unterhalt Gebäude	947.10		1'200.00		2'292.15	
3151.00	Unterhalt Apparate, Maschinen, Geräte					141.10	
3300.30	Planmässige Abschreibungen übrige Tiefbauten VV	3'116.53		2'800.00		3'116.53	
3300.40	Planmässige Abschreibungen Hochbauten VV	945.46		1'000.00		945.46	
<b>162</b>	<b>Zivile Verteidigung</b>	<b>56'398.20</b>	<b>34'708.30</b>	<b>22'000.00</b>		<b>52'554.56</b>	<b>27'800.00</b>
	<i>Nettoergebnis</i>		21'689.90		22'000.00		24'754.56
<b>1620</b>	<b>Zivilschutz</b>	<b>52'752.08</b>	<b>34'708.30</b>	<b>18'800.00</b>		<b>50'243.72</b>	<b>27'800.00</b>
	<i>Nettoergebnis</i>		18'043.78		18'800.00		22'443.72
3010.00	Löhne des Verwaltungs- und Betriebspersonals	1'794.50		1'000.00		1'058.00	
3050.00	AG-Beiträge AHV, IV, EO, ALV, Verwaltungskosten			100.00			
3130.00	Dienstleistungen Dritter					215.40	
3140.00	Unterhalt Schutzraumanlagen	34'708.30					
3170.00	Reisekosten und Spesen			100.00			
3199.00	Übriger Betriebsaufwand					969.30	
3632.00	Beiträge an Gemeinden und Zweckverbände	16'249.28		17'600.00		20'801.02	
3701.00	Durchlaufende Beiträge an Kantone und Konkordate					27'200.00	
4501.00	Entnahmen aus Fonds Ersatzabgaben für Schutzraumbauten für Kons		34'708.30				
4611.00	Entschädigungen von Kantonen und Konkordaten						600.00
4707.00	Durchlaufende Beiträge von privaten Haushalten						27'200.00
<b>1621</b>	<b>Ziviler Gemeindeführungsstab</b>	<b>3'646.12</b>		<b>3'200.00</b>		<b>2'310.84</b>	
	<i>Nettoergebnis</i>		3'646.12		3'200.00		2'310.84
3632.00	Beiträge an Gemeinden und Zweckverbände	3'646.12		3'200.00		2'310.84	

## Erfolgsrechnung

Einzelkonten nach Funktionen		Rechnung 2023		Budget 2023		Rechnung 2022	
		Aufwand	Ertrag	Aufwand	Ertrag	Aufwand	Ertrag
<b>2</b>	<b>BILDUNG</b>	<b>569.45</b>		<b>2'800.00</b>		<b>2'131.95</b>	
	<i>Nettoergebnis</i>		569.45		2'800.00		2'131.95
<b>21</b>	<b>Obligatorische Schule</b>			<b>2'400.00</b>		<b>1'584.00</b>	
	<i>Nettoergebnis</i>				2'400.00		1'584.00
<b>218</b>	<b>Tagesbetreuung</b>			<b>2'400.00</b>		<b>1'584.00</b>	
	<i>Nettoergebnis</i>				2'400.00		1'584.00
<b>2180</b>	<b>Tagesbetreuung</b>			<b>2'400.00</b>		<b>1'584.00</b>	
	<i>Nettoergebnis</i>				2'400.00		1'584.00
3637.00	Beiträge an private Haushalte			2'400.00		1'584.00	
<b>23</b>	<b>Berufliche Grundbildung</b>	<b>569.45</b>		<b>400.00</b>		<b>547.95</b>	
	<i>Nettoergebnis</i>		569.45		400.00		547.95
<b>230</b>	<b>Berufliche Grundbildung</b>	<b>569.45</b>		<b>400.00</b>		<b>547.95</b>	
	<i>Nettoergebnis</i>		569.45		400.00		547.95
<b>2300</b>	<b>Berufliche Grundbildung</b>	<b>569.45</b>		<b>400.00</b>		<b>547.95</b>	
	<i>Nettoergebnis</i>		569.45		400.00		547.95
3633.00	Beiträge an öffentliche Sozialversicherungen	569.45		400.00		547.95	
<b>3</b>	<b>KULTUR, SPORT UND FREIZEIT</b>	<b>35'133.75</b>		<b>27'700.00</b>		<b>27'510.50</b>	
	<i>Nettoergebnis</i>		35'133.75		27'700.00		27'510.50
<b>32</b>	<b>Kultur, übrige</b>	<b>15'031.00</b>		<b>12'100.00</b>		<b>12'274.40</b>	
	<i>Nettoergebnis</i>		15'031.00		12'100.00		12'274.40
<b>329</b>	<b>Kultur, Übriges</b>	<b>15'031.00</b>		<b>12'100.00</b>		<b>12'274.40</b>	
	<i>Nettoergebnis</i>		15'031.00		12'100.00		12'274.40
<b>3290</b>	<b>Kultur, Übriges</b>	<b>15'031.00</b>		<b>12'100.00</b>		<b>12'274.40</b>	
	<i>Nettoergebnis</i>		15'031.00		12'100.00		12'274.40
3632.00	Beiträge an Gemeinden und Zweckverbände	5'968.50		6'100.00		5'188.95	
3635.00	Beiträge an private Unternehmungen	9'062.50		6'000.00		7'085.45	
<b>33</b>	<b>Medien</b>	<b>5'274.10</b>		<b>5'500.00</b>		<b>5'232.45</b>	
	<i>Nettoergebnis</i>		5'274.10		5'500.00		5'232.45
<b>332</b>	<b>Massenmedien</b>	<b>5'274.10</b>		<b>5'500.00</b>		<b>5'232.45</b>	
	<i>Nettoergebnis</i>		5'274.10		5'500.00		5'232.45
<b>3320</b>	<b>Massenmedien</b>	<b>5'274.10</b>		<b>5'500.00</b>		<b>5'232.45</b>	
	<i>Nettoergebnis</i>		5'274.10		5'500.00		5'232.45
3130.00	Dienstleistungen Dritter	5'274.10		5'500.00		5'232.45	

## Erfolgsrechnung

Einzelkonten nach Funktionen		Rechnung 2023		Budget 2023		Rechnung 2022	
		Aufwand	Ertrag	Aufwand	Ertrag	Aufwand	Ertrag
<b>34</b>	<b>Sport und Freizeit</b>	<b>14'828.65</b>		<b>10'100.00</b>		<b>10'003.65</b>	
	<i>Nettoergebnis</i>		14'828.65		10'100.00		10'003.65
<b>341</b>	<b>Sport</b>	<b>14'798.65</b>		<b>10'000.00</b>		<b>9'973.65</b>	
	<i>Nettoergebnis</i>		14'798.65		10'000.00		9'973.65
<b>3410</b>	<b>Sport</b>	<b>14'798.65</b>		<b>10'000.00</b>		<b>9'973.65</b>	
	<i>Nettoergebnis</i>		14'798.65		10'000.00		9'973.65
3300.40	Planmässige Abschreibungen Hochbauten VV	748.65		800.00		748.65	
3632.00	Beiträge an Gemeinden und Zweckverbände	6'850.00		6'700.00		6'775.00	
3635.00	Beiträge an private Unternehmungen	7'200.00		2'500.00		2'450.00	
<b>342</b>	<b>Freizeit</b>	<b>30.00</b>		<b>100.00</b>		<b>30.00</b>	
	<i>Nettoergebnis</i>		30.00		100.00		30.00
<b>3420</b>	<b>Freizeit</b>	<b>30.00</b>		<b>100.00</b>		<b>30.00</b>	
	<i>Nettoergebnis</i>		30.00		100.00		30.00
3635.00	Beiträge an private Unternehmungen	30.00		100.00		30.00	
<b>4</b>	<b>GESUNDHEIT</b>	<b>322'256.45</b>	<b>4'299.00</b>	<b>281'700.00</b>	<b>2'800.00</b>	<b>271'238.15</b>	
	<i>Nettoergebnis</i>		317'957.45		278'900.00		271'238.15
<b>41</b>	<b>Spitäler, Kranken- und Pflegeheime</b>	<b>252'322.95</b>	<b>4'299.00</b>	<b>204'000.00</b>		<b>195'156.25</b>	
	<i>Nettoergebnis</i>		248'023.95		204'000.00		195'156.25
<b>412</b>	<b>Kranken-, Alters- und Pflegeheime</b>	<b>252'322.95</b>	<b>4'299.00</b>	<b>204'000.00</b>		<b>195'156.25</b>	
	<i>Nettoergebnis</i>		248'023.95		204'000.00		195'156.25
<b>4125</b>	<b>Pflegefinanzierung Kranken-, Alters- und Pflegeheime</b>	<b>252'322.95</b>	<b>4'299.00</b>	<b>204'000.00</b>		<b>195'156.25</b>	
	<i>Nettoergebnis</i>		248'023.95		204'000.00		195'156.25
3632.40	Beiträge an Gemeinden und Zweckverbände (beauftragt) der Langzeitpflege	117'875.30				95'594.55	
3632.46	Beiträge an Gemeinden und Zweckverbände (übrige) der Langzeitpflege					4'228.50	
3634.40	Beiträge an öffentliche Unternehmungen			204'000.00			
3635.46	Beiträge an private Unternehmungen (als übrige Leistungserbringer) für	134'447.65				95'333.20	
4260.00	Rückerstattungen und Kostenbeteiligungen Dritter		4'299.00				
<b>42</b>	<b>Ambulante Krankenpflege</b>	<b>63'579.75</b>		<b>69'000.00</b>	<b>2'800.00</b>	<b>70'699.60</b>	
	<i>Nettoergebnis</i>		63'579.75		66'200.00		70'699.60
<b>421</b>	<b>Ambulante Krankenpflege</b>	<b>63'579.75</b>		<b>69'000.00</b>	<b>2'800.00</b>	<b>70'699.60</b>	
	<i>Nettoergebnis</i>		63'579.75		66'200.00		70'699.60
<b>4210</b>	<b>Ambulante Krankenpflege</b>	<b>5'997.95</b>		<b>2'000.00</b>		<b>1'494.80</b>	
	<i>Nettoergebnis</i>		5'997.95		2'000.00		1'494.80
3130.00	Dienstleistungen Dritter	115.00					
3635.00	Geburtshilfe, Krankenpflege	5'882.95		2'000.00		1'494.80	

## Erfolgsrechnung

Einzelkonten nach Funktionen		Rechnung 2023		Budget 2023		Rechnung 2022	
		Aufwand	Ertrag	Aufwand	Ertrag	Aufwand	Ertrag
<b>4215</b>	<b>Pflegefinanzierung ambulante Krankenpflege (Spitex)</b>	<b>57'581.80</b>		<b>67'000.00</b>	<b>2'800.00</b>	<b>69'204.80</b>	
	<i>Nettoergebnis</i>		57'581.80		64'200.00		69'204.80
3634.00	Beiträge an öffentliche Unternehmungen			67'000.00			
3635.00	Beiträge an private Unternehmungen	6'387.85				4'275.95	
3636.50	Beiträge an Pflegeleistungen der ambulanten Krankenpflege (Spitex)	51'193.95				64'928.85	
4260.00	Rückerstattungen und Kostenbeteiligungen Dritter				2'800.00		
<b>43</b>	<b>Gesundheitsprävention</b>	<b>3'297.95</b>		<b>5'400.00</b>		<b>2'389.95</b>	
	<i>Nettoergebnis</i>		3'297.95		5'400.00		2'389.95
<b>431</b>	<b>Alkohol- und Drogenprävention</b>	<b>3'297.95</b>		<b>4'400.00</b>		<b>2'310.00</b>	
	<i>Nettoergebnis</i>		3'297.95		4'400.00		2'310.00
<b>4310</b>	<b>Alkohol- und Drogenprävention</b>	<b>3'297.95</b>		<b>4'400.00</b>		<b>2'310.00</b>	
	<i>Nettoergebnis</i>		3'297.95		4'400.00		2'310.00
3632.34	Beratungsstelle für Suchtprobleme	3'297.95		4'400.00		2'310.00	
<b>434</b>	<b>Lebensmittelkontrolle</b>			<b>1'000.00</b>		<b>79.95</b>	
	<i>Nettoergebnis</i>				1'000.00		79.95
<b>4340</b>	<b>Lebensmittelkontrolle</b>			<b>1'000.00</b>		<b>79.95</b>	
	<i>Nettoergebnis</i>				1'000.00		79.95
3130.00	Dienstleistungen Dritter			1'000.00		79.95	
<b>49</b>	<b>Gesundheitswesen, Übriges</b>	<b>3'055.80</b>		<b>3'300.00</b>		<b>2'992.35</b>	
	<i>Nettoergebnis</i>		3'055.80		3'300.00		2'992.35
<b>490</b>	<b>Gesundheitswesen, Übriges</b>	<b>3'055.80</b>		<b>3'300.00</b>		<b>2'992.35</b>	
	<i>Nettoergebnis</i>		3'055.80		3'300.00		2'992.35
<b>4900</b>	<b>Gesundheitswesen, übriges</b>	<b>3'055.80</b>		<b>3'300.00</b>		<b>2'992.35</b>	
	<i>Nettoergebnis</i>		3'055.80		3'300.00		2'992.35
3102.00	Drucksachen, Publikation	1'055.80		1'100.00		1'157.25	
3631.00	Beiträge an ärztlichen Notfalldienst	2'000.00		2'200.00		1'835.10	

## Erfolgsrechnung

Einzelkonten nach Funktionen		Rechnung 2023		Budget 2023		Rechnung 2022	
		Aufwand	Ertrag	Aufwand	Ertrag	Aufwand	Ertrag
<b>5</b>	<b>SOZIALE SICHERHEIT</b> <i>Nettoergebnis</i>	<b>575'583.29</b>	<b>216'160.24</b> <i>359'423.05</i>	<b>468'200.00</b>	<b>163'600.00</b> <i>304'600.00</i>	<b>483'766.29</b>	<b>176'458.60</b> <i>307'307.69</i>
<b>51</b>	<b>Krankheit und Unfall</b> <i>Nettoergebnis</i>	<b>31'905.45</b>	<b>31'905.45</b>	<b>34'500.00</b>	<b>34'500.00</b>	<b>26'994.55</b> <i>1'368.60</i>	<b>28'363.15</b>
<b>5120</b>	<b>Prämienverbilligung</b> <i>Nettoergebnis</i>	<b>31'905.45</b>	<b>31'905.45</b>	<b>34'500.00</b>	<b>34'500.00</b>	<b>26'994.55</b> <i>1'368.60</i>	<b>28'363.15</b>
3635.10	Beiträge an Krankenkassen für Sozialhilfeempfänger	31'905.45		34'500.00		26'994.55	
4290.00	Übrige Entgelte						2'737.25
4630.00	Beiträge vom Bund						-1'368.65
4631.00	Beiträge von Kantonen und Konkordaten		28'937.25		28'000.00		25'540.15
4637.10	Durch Sozialhilfeempfänger rückerstattete Prämien IPV		2'968.20		6'500.00		1'454.40
<b>52</b>	<b>Invalidität</b> <i>Nettoergebnis</i>			<b>5'500.00</b>	<b>3'800.00</b> <i>1'700.00</i>	<b>5'673.05</b>	<b>3'971.00</b> <i>1'702.05</i>
<b>522</b>	<b>Ergänzungsleistungen IV</b> <i>Nettoergebnis</i>			<b>5'500.00</b>	<b>3'800.00</b> <i>1'700.00</i>	<b>5'673.05</b>	<b>3'971.00</b> <i>1'702.05</i>
<b>5220</b>	<b>Ergänzungsleistungen IV</b> <i>Nettoergebnis</i>			<b>5'500.00</b>	<b>3'800.00</b> <i>1'700.00</i>	<b>5'673.05</b>	<b>3'971.00</b> <i>1'702.05</i>
3637.20	Ergänzungsleistungen zur IV			5'000.00		5'364.00	
3637.22	EL-Krankheits- und Behinderungskosten (zur IV)			500.00		309.05	
4631.00	Staatsbeiträge				3'800.00		3'971.00
<b>53</b>	<b>Alter und Hinterlassene</b> <i>Nettoergebnis</i>	<b>115'236.00</b>	<b>77'846.00</b> <i>37'390.00</i>	<b>73'700.00</b>	<b>54'700.00</b> <i>19'000.00</i>	<b>86'664.10</b>	<b>61'673.00</b> <i>24'991.10</i>
<b>531</b>	<b>Alters- und Hinterlassenenversicherung AHV</b> <i>Nettoergebnis</i>	<b>539.70</b> <i>1'947.30</i>	<b>2'487.00</b>	<b>800.00</b> <i>4'200.00</i>	<b>5'000.00</b>	<b>528.15</b> <i>1'883.85</i>	<b>2'412.00</b>
<b>5310</b>	<b>Alters- und Hinterlassenenversicherung AHV</b> <i>Nettoergebnis</i>	<b>539.70</b> <i>1'947.30</i>	<b>2'487.00</b>	<b>800.00</b> <i>4'200.00</i>	<b>5'000.00</b>	<b>528.15</b> <i>1'883.85</i>	<b>2'412.00</b>
3050.09	Erstattung von AG-Beiträgen AHV, IV, EO, ALV, Verwaltungskosten			800.00			
3633.00	Beiträge an öffentliche Sozialversicherungen	539.70				528.15	
4613.00	Entschädigungen von öffentlichen Sozialversicherungen		2'487.00		5'000.00		2'412.00
<b>532</b>	<b>Ergänzungsleistungen AHV</b> <i>Nettoergebnis</i>	<b>110'776.30</b>	<b>75'359.00</b> <i>35'417.30</i>	<b>72'900.00</b>	<b>49'700.00</b> <i>23'200.00</i>	<b>86'135.95</b>	<b>59'261.00</b> <i>26'874.95</i>
<b>5320</b>	<b>Ergänzungsleistungen AHV</b> <i>Nettoergebnis</i>	<b>110'776.30</b>	<b>75'359.00</b> <i>35'417.30</i>	<b>72'900.00</b>	<b>49'700.00</b> <i>23'200.00</i>	<b>86'135.95</b>	<b>59'261.00</b> <i>26'874.95</i>
3130.00	Dienstleistungen Dritter	3'120.00		1'900.00		1'396.00	
3637.21	Ergänzungsleistungen zur AHV	101'183.00		65'000.00		81'606.00	
3637.23	EL-Krankheits- und Behinderungskosten (zur AHV)	6'473.30		6'000.00		3'133.95	
4631.00	Beiträge von Kantonen und Konkordaten		75'359.00		49'700.00		59'261.00

## Erfolgsrechnung

Einzelkonten nach Funktionen		Rechnung 2023		Budget 2023		Rechnung 2022	
		Aufwand	Ertrag	Aufwand	Ertrag	Aufwand	Ertrag
<b>535</b>	<b>Leistungen an das Alter</b> <i>Nettoergebnis</i>	<b>3'920.00</b>					
			3'920.00				
<b>5350</b>	<b>Leistungen an das Alter</b> <i>Nettoergebnis</i>	<b>3'920.00</b>					
			3'920.00				
3637.37	Kostenbeitrag Seniorenausflug	3'920.00					
<b>54</b>	<b>Familie und Jugend</b> <i>Nettoergebnis</i>	<b>168'156.75</b>		<b>149'800.00</b>		<b>163'244.60</b>	
			168'156.75		149'800.00		163'244.60
<b>544</b>	<b>Jugendschutz</b> <i>Nettoergebnis</i>	<b>158'959.10</b>		<b>146'700.00</b>		<b>154'589.05</b>	
			158'959.10		146'700.00		154'589.05
<b>5440</b>	<b>Jugendschutz</b> <i>Nettoergebnis</i>	<b>158'959.10</b>		<b>146'700.00</b>		<b>154'589.05</b>	
			158'959.10		146'700.00		154'589.05
3631.00	Entschädigungen an Kantone und Konkordate	138'941.00		125'000.00		82'862.50	
3632.00	Beiträge an Gemeinden und Zweckverbände	18'552.20		20'200.00		70'260.65	
3660.20	Planmässige Abschreibungen Investitionsbeiträge an Gemeinden und	1'465.90		1'500.00		1'465.90	
<b>545</b>	<b>Leistungen an Familien</b> <i>Nettoergebnis</i>	<b>9'197.65</b>		<b>3'100.00</b>		<b>8'655.55</b>	
			9'197.65		3'100.00		8'655.55
<b>5450</b>	<b>Leistungen an Familien</b> <i>Nettoergebnis</i>	<b>7'094.10</b>					
			7'094.10				
3612.03	Entschädigung an Zweckverband Sozialdienste BD	5'700.10					
3637.00	Kleinkinderbetreuungsbeiträge	1'394.00					
<b>5451</b>	<b>Kindertagesstätten und Kinderhorte</b> <i>Nettoergebnis</i>	<b>2'103.55</b>		<b>3'100.00</b>		<b>8'655.55</b>	
			2'103.55		3'100.00		8'655.55
3612.00	Entschädigungen an Gemeinden und Zweckverbände			3'100.00		1'140.15	
3612.03	Entschädigung an Zweckverband Sozialdienste BD	2'103.55					
3631.00	Entschädigungen an Kantone und Konkordate					7'515.40	
<b>57</b>	<b>Sozialhilfe und Asylwesen</b> <i>Nettoergebnis</i>	<b>260'285.09</b>		<b>204'700.00</b>		<b>201'189.99</b>	
			106'408.79		70'600.00		82'451.45
			153'876.30		134'100.00		118'738.54
<b>571</b>	<b>Beihilfen/Zuschüsse</b> <i>Nettoergebnis</i>	<b>2'424.00</b>		<b>4'200.00</b>		<b>4'040.00</b>	
			1'697.00		2'900.00		2'828.00
			727.00		1'300.00		1'212.00
<b>5710</b>	<b>Beihilfen/Zuschüsse</b> <i>Nettoergebnis</i>	<b>2'424.00</b>		<b>4'200.00</b>		<b>4'040.00</b>	
			1'697.00		2'900.00		2'828.00
			727.00		1'300.00		1'212.00
3637.24	Beihilfen	2'424.00		4'200.00		4'040.00	
4631.00	Beiträge von Kantonen und Konkordaten		1'697.00		2'900.00		2'828.00

## Erfolgsrechnung

Einzelkonten nach Funktionen		Rechnung 2023		Budget 2023		Rechnung 2022	
		Aufwand	Ertrag	Aufwand	Ertrag	Aufwand	Ertrag
<b>572</b>	<b>Wirtschaftliche Hilfe</b>	<b>82'024.95</b>	<b>7'427.79</b>	<b>72'000.00</b>	<b>2'300.00</b>	<b>74'573.20</b>	<b>17'941.50</b>
	<i>Nettoergebnis</i>		<i>74'597.16</i>		<i>69'700.00</i>		<i>56'631.70</i>
<b>5720</b>	<b>Gesetzliche wirtschaftliche Hilfe</b>	<b>82'024.95</b>	<b>7'427.79</b>	<b>72'000.00</b>	<b>2'300.00</b>	<b>74'573.20</b>	<b>17'941.50</b>
	<i>Nettoergebnis</i>		<i>74'597.16</i>		<i>69'700.00</i>		<i>56'631.70</i>
3637.30	Beiträge an Schweizer / ohne Kostenersatz	53'490.40		45'000.00		46'623.00	
3637.34	Beiträge an Ausländer / ohne Kostenersatz	28'534.55		27'000.00		26'623.00	
3637.35	Beiträge an Ausländer / mit Kostenersatz					1'327.20	
4631.00	Staatsbeiträge		5'467.59		2'300.00		
4631.35	Rückerstattungen Dritter (WH an Ausländer / mit Kostenersatz)						1'327.20
4637.30	Rückerstattungen Dritter		1'960.20				16'064.00
4637.34	Rückerstattungen Dritter (wH an Ausländer / ohne Kostenersatz)						550.30
<b>573</b>	<b>Asylwesen</b>	<b>154'219.75</b>	<b>84'694.55</b>	<b>106'100.00</b>	<b>57'600.00</b>	<b>87'267.45</b>	<b>54'250.95</b>
	<i>Nettoergebnis</i>		<i>69'525.20</i>		<i>48'500.00</i>		<i>33'016.50</i>
<b>5730</b>	<b>Asylwesen</b>	<b>154'219.75</b>	<b>84'694.55</b>	<b>106'100.00</b>	<b>57'600.00</b>	<b>87'267.45</b>	<b>54'250.95</b>
	<i>Nettoergebnis</i>		<i>69'525.20</i>		<i>48'500.00</i>		<i>33'016.50</i>
3160.00	Miete und Pacht Liegenschaften	51'900.00		25'200.00		36'600.00	
3614.00	Entschädigungen an öffentliche Unternehmungen	6'575.00					
3631.00	Entschädigungen an Kantone und Konkordate			300.00			
3635.01	Beiträge an private Organisationen	39'308.85		31'000.00		22'056.25	
3637.00	Beiträge an Asylbewerber	51'435.90		44'600.00		23'611.20	
3910.00	Interne Verrechnung von Dienstleistungen	5'000.00		5'000.00		5'000.00	
4260.00	Rückerstattungen und Kostenbeteiligungen Dritter		4'913.15				
4631.00	Beiträge von Kantonen und Konkordaten		79'781.40		57'600.00		52'450.95
4637.00	Beiträge von Asylbewerbern						1'800.00
<b>579</b>	<b>Fürsorge, Übriges</b>	<b>21'616.39</b>	<b>12'589.45</b>	<b>22'400.00</b>	<b>7'800.00</b>	<b>35'309.34</b>	<b>7'431.00</b>
	<i>Nettoergebnis</i>		<i>9'026.94</i>		<i>14'600.00</i>		<i>27'878.34</i>
<b>5790</b>	<b>Fürsorge, Übriges</b>	<b>21'616.39</b>	<b>12'589.45</b>	<b>22'400.00</b>	<b>7'800.00</b>	<b>35'309.34</b>	<b>7'431.00</b>
	<i>Nettoergebnis</i>		<i>9'026.94</i>		<i>14'600.00</i>		<i>27'878.34</i>
3130.00	Dienstleistungen Dritter	713.40					
3611.00	Entschädigungen an Kantone und Konkordate	2.95				2.35	
3612.00	Entschädigungen an Gemeinden und Zweckverbände					12'107.55	
3635.00	Beiträge an private Unternehmungen	900.04		2'400.00		2'955.44	
3637.00	Beiträge an private Haushalte					244.00	
3910.00	Interne Verrechnung von Dienstleistungen	20'000.00		20'000.00		20'000.00	
4611.00	Entschädigungen von Kantonen und Konkordaten		273.35		800.00		219.00
4631.00	Beiträge von Kantonen und Konkordaten						7'212.00
4631.01	Integrationspauschale (Integrationsagenda)		12'316.10				
4633.00	Verwaltungskostenentschädigung EL				7'000.00		

## Erfolgsrechnung

Einzelkonten nach Funktionen		Rechnung 2023		Budget 2023		Rechnung 2022	
		Aufwand	Ertrag	Aufwand	Ertrag	Aufwand	Ertrag
<b>6</b>	<b>VERKEHR UND NACHRICHTENÜBERMITTLUNG</b>	<b>198'866.46</b>	<b>81'225.33</b>	<b>272'200.00</b>	<b>77'300.00</b>	<b>173'994.21</b>	<b>18'774.55</b>
	<i>Nettoergebnis</i>		<i>117'641.13</i>		<i>194'900.00</i>		<i>155'219.66</i>
<b>61</b>	<b>Strassenverkehr</b>	<b>133'990.51</b>	<b>81'225.33</b>	<b>214'700.00</b>	<b>77'300.00</b>	<b>107'928.71</b>	<b>18'774.55</b>
	<i>Nettoergebnis</i>		<i>52'765.18</i>		<i>137'400.00</i>		<i>89'154.16</i>
<b>615</b>	<b>Gemeindestrassen</b>	<b>129'830.96</b>	<b>81'225.33</b>	<b>205'700.00</b>	<b>77'300.00</b>	<b>91'023.06</b>	<b>18'774.55</b>
	<i>Nettoergebnis</i>		<i>48'605.63</i>		<i>128'400.00</i>		<i>72'248.51</i>
<b>6150</b>	<b>Gemeindestrassen</b>	<b>129'830.96</b>	<b>81'225.33</b>	<b>205'700.00</b>	<b>77'300.00</b>	<b>91'023.06</b>	<b>18'774.55</b>
	<i>Nettoergebnis</i>		<i>48'605.63</i>		<i>128'400.00</i>		<i>72'248.51</i>
3010.00	Löhne des Verwaltungs- und Betriebspersonals	5'358.00		12'000.00		1'061.50	
3050.00	AG-Beiträge AHV, IV, EO, ALV, Verwaltungskosten			800.00			
3101.00	Betriebs-, Verbrauchsmaterial	389.85		1'000.00		592.60	
3101.02	Treibstoff	430.10		400.00		363.60	
3120.00	Ver- und Entsorgung Liegenschaften VV	11'076.70		19'500.00			
3120.02	Strom für Strassenbeleuchtungen	4'037.30		16'000.00		4'645.45	
3130.00	Dienstleistungen Dritter	2'394.60		10'000.00		1'798.35	
3132.00	Honorare externe Berater, Gutachter, Fachexperten usw.	2'558.95		3'000.00		1'441.90	
3137.00	Steuern und Abgaben	908.00				999.00	
3141.00	Unterhalt Strassen/Verkehrswege	19'223.90		40'000.00		7'069.23	
3141.10	Winterdienst	17'869.35		15'000.00			
3141.20	Strassenreinigung	13'024.95		12'000.00		11'132.05	
3141.30	Strassenbeleuchtungen	4'891.85		20'000.00		11'269.65	
3151.00	Unterhalt Apparate, Maschinen, Geräte	150.45		4'300.00		3'132.75	
3300.10	Planmässige Abschreibungen Strassen/Verkehrswege	46'516.96		50'700.00		46'516.98	
3910.00	Interne Verrechnung von Dienstleistungen	1'000.00		1'000.00		1'000.00	
4260.00	Rückerstattungen und Kostenbeteiligungen Dritter		16'924.35		1'000.00		9'439.35
4611.00	Entschädigungen von Kantonen und Konkordaten		1'768.90		2'800.00		1'535.20
4631.00	Beiträge von Kantonen und Konkordaten		54'732.08		65'700.00		
4910.00	Interne Verrechnung von Dienstleistungen		7'800.00		7'800.00		7'800.00
<b>619</b>	<b>Strassen, Übriges</b>	<b>4'159.55</b>		<b>9'000.00</b>		<b>16'905.65</b>	
	<i>Nettoergebnis</i>		<i>4'159.55</i>		<i>9'000.00</i>		<i>16'905.65</i>
<b>6190</b>	<b>Strassen, Übriges</b>	<b>4'159.55</b>		<b>9'000.00</b>		<b>16'905.65</b>	
	<i>Nettoergebnis</i>		<i>4'159.55</i>		<i>9'000.00</i>		<i>16'905.65</i>
3120.00	Ver- und Entsorgung Liegenschaften VV					12'746.10	
3141.00	Unterhalt Strassen/Verkehrswege			1'000.00			
3300.10	Planmässige Abschreibungen Strassen/Verkehrswege	4'159.55		8'000.00		4'159.55	

## Erfolgsrechnung

Einzelkonten nach Funktionen		Rechnung 2023		Budget 2023		Rechnung 2022	
		Aufwand	Ertrag	Aufwand	Ertrag	Aufwand	Ertrag
<b>62</b>	<b>Öffentlicher Verkehr</b> <i>Nettoergebnis</i>	<b>64'875.95</b>		<b>57'500.00</b>		<b>66'065.50</b>	
			64'875.95		57'500.00		66'065.50
<b>621</b>	<b>Öffentliche Verkehrsinfrastruktur</b> <i>Nettoergebnis</i>	<b>29'712.95</b>		<b>29'000.00</b>		<b>66'065.50</b>	
			29'712.95		29'000.00		66'065.50
<b>6210</b>	<b>Öffentliche Verkehrsinfrastruktur</b> <i>Nettoergebnis</i>	<b>29'712.95</b>		<b>29'000.00</b>		<b>66'065.50</b>	
			29'712.95		29'000.00		66'065.50
3100.00	Büromaterial					66.55	
3631.00	Beiträge an den Bahninfrastrukturfonds	29'194.00		28'500.00		28'911.00	
3634.00	Beiträge an öffentliche Unternehmungen					36'569.00	
3660.20	Planmässige Abschreibungen Investitionsbeiträge an Gemeinden und	518.95		500.00		518.95	
<b>622</b>	<b>Regional- und Agglomerationsverkehr</b> <i>Nettoergebnis</i>	<b>35'163.00</b>		<b>28'500.00</b>			
			35'163.00		28'500.00		
<b>6220</b>	<b>Regional- und Agglomerationsverkehr</b> <i>Nettoergebnis</i>	<b>35'163.00</b>		<b>28'500.00</b>			
			35'163.00		28'500.00		
3634.01	Beiträge an Zürcher Verkehrsverbund (ZVV)	35'163.00		28'500.00			
<b>7</b>	<b>UMWELTSCHUTZ UND RAUMORDNUNG</b> <i>Nettoergebnis</i>	<b>407'357.08</b>	<b>371'764.34</b>	<b>484'900.00</b>	<b>431'800.00</b>	<b>389'307.13</b>	<b>351'847.99</b>
			35'592.74		53'100.00		37'459.14
<b>71</b>	<b>Wasserversorgung</b> <i>Nettoergebnis</i>	<b>150'591.08</b>	<b>145'591.08</b>	<b>195'900.00</b>	<b>181'600.00</b>	<b>152'840.52</b>	<b>147'840.52</b>
			5'000.00		14'300.00		5'000.00
<b>710</b>	<b>Wasserversorgung</b> <i>Nettoergebnis</i>	<b>150'591.08</b>	<b>145'591.08</b>	<b>195'900.00</b>	<b>181'600.00</b>	<b>152'840.52</b>	<b>147'840.52</b>
			5'000.00		14'300.00		5'000.00
<b>7100</b>	<b>Wasserversorgung (allgemein)</b> <i>Nettoergebnis</i>	<b>5'000.00</b>		<b>14'300.00</b>		<b>5'000.00</b>	
			5'000.00		14'300.00		5'000.00
3010.00	Löhne des Verwaltungs- und Betriebspersonals			3'000.00			
3050.00	AG-Beiträge AHV, IV, EO, ALV, Verwaltungskosten			300.00			
3120.00	Ver- und Entsorgung Liegenschaften VV			5'000.00			
3140.00	Unterhalt Brunnen			1'000.00			
3910.00	Interne Verrechnung von Dienstleistungen	5'000.00		5'000.00		5'000.00	

## Erfolgsrechnung

Einzelkonten nach Funktionen		Rechnung 2023		Budget 2023		Rechnung 2022	
		Aufwand	Ertrag	Aufwand	Ertrag	Aufwand	Ertrag
<b>7101</b>	<b>Wasserwerk (Gemeindebetrieb)</b>	<b>145'591.08</b>	<b>145'591.08</b>	<b>181'600.00</b>	<b>181'600.00</b>	<b>147'840.52</b>	<b>147'840.52</b>
	<i>Nettoergebnis</i>						
3100.00	Büromaterial			100.00			
3101.00	Betriebs-, Verbrauchsmaterial			2'000.00			
3110.00	Anschaffung Büromöbel und -geräte			2'500.00		206.27	
3120.00	Ver- und Entsorgung Liegenschaften VV	60'212.35		59'000.00		57'884.69	
3130.00	Dienstleistungen Dritter	23'627.35		30'000.00		19'121.87	
3132.00	Honorare externe Berater, Gutachter, Fachexperten usw.	8'108.91		6'000.00		4'777.44	
3143.00	übriger Unterhalt	7'765.89		20'000.00		16'855.45	
3150.00	Unterhalt Büromöbel und -geräte	6'024.42		10'000.00		6'866.43	
3300.20	Planmässige Abschreibungen Wasserbau VV			1'100.00			
3300.30	Planmässige Abschreibungen übrige Tiefbauten VV	22'578.44		33'500.00		24'854.64	
3300.40	Planmässige Abschreibungen Hochbauten VV	275.44		300.00		275.44	
3300.60	Planmässige Abschreibungen Mobilien VV	6'344.14		6'400.00		6'344.15	
3320.90	Planmässige Abschreibungen übrige immaterielle Anlagen	654.14		700.00		654.14	
3900.00	Interne Verrechnung von Material- und Warenbezügen	2'000.00		2'000.00		2'000.00	
3910.00	Interne Verrechnung von Dienstleistungen	8'000.00		8'000.00		8'000.00	
4240.00	Benützungsgebühren und Dienstleistungen		133'114.32		120'000.00		133'996.74
4260.00	Rückerstattungen und Kostenbeteiligungen Dritter		907.50		1'800.00		
4510.00	Entnahmen aus Spezialfinanzierung EK		1'945.26		49'900.00		4'219.78
4612.00	Entschädigungen von Gemeinden und Zweckverbänden				200.00		
4631.00	Beiträge von Kantonen und Konkordaten		4'624.00		4'700.00		4'624.00
4910.00	Interne Verrechnung von Dienstleistungen		5'000.00		5'000.00		5'000.00
<b>72</b>	<b>Abwasserbeseitigung</b>	<b>121'792.94</b>	<b>121'792.94</b>	<b>137'500.00</b>	<b>137'500.00</b>	<b>101'163.36</b>	<b>101'163.36</b>
	<i>Nettoergebnis</i>						
<b>720</b>	<b>Abwasserbeseitigung</b>	<b>121'792.94</b>	<b>121'792.94</b>	<b>137'500.00</b>	<b>137'500.00</b>	<b>101'163.36</b>	<b>101'163.36</b>
	<i>Nettoergebnis</i>						
<b>7201</b>	<b>Abwasserbeseitigung (Gemeindebetrieb)</b>	<b>121'792.94</b>	<b>121'792.94</b>	<b>137'500.00</b>	<b>137'500.00</b>	<b>101'163.36</b>	<b>101'163.36</b>
	<i>Nettoergebnis</i>						
3010.00	Löhne des Verwaltungs- und Betriebspersonals	111.00					
3130.00	Dienstleistungen Dritter	914.86		2'000.00		318.29	
3132.00	Honorare externe Berater, Gutachter, Fachexperten usw.	12'082.40		10'000.00		6'288.68	
3143.00	Unterhalt	22'738.40		40'000.00		16'809.15	
3300.30	Planmässige Abschreibungen übrige Tiefbauten VV	-4'616.55		-2'700.00		191.65	
3612.00	Entschädigungen an Gemeinden und Zweckverbände	80'062.83		77'200.00			
3632.00	Beiträge an Gemeinden und Zweckverbände					67'055.59	
3660.20	Planmässige Abschreibungen Investitionsbeiträge an Gemeinden und			500.00			
3900.00	Interne Verrechnung von Material- und Warenbezügen	2'000.00		2'000.00		2'000.00	
3910.00	Interne Verrechnung von Dienstleistungen	8'500.00		8'500.00		8'500.00	
4240.00	Klärgebühren		8'244.15		11'300.00		8'112.00
4240.02	Grundgebühren SEGebVO		41'759.15		53'000.00		41'121.90
4510.00	Entnahmen aus Spezialfinanzierung EK		71'789.64		73'200.00		51'929.46

## Erfolgsrechnung

Einzelkonten nach Funktionen		Rechnung 2023		Budget 2023		Rechnung 2022	
		Aufwand	Ertrag	Aufwand	Ertrag	Aufwand	Ertrag
73	<b>Abfallwirtschaft</b> <i>Nettoergebnis</i>	<b>104'380.32</b>	<b>104'380.32</b>	<b>112'700.00</b>	<b>112'700.00</b>	<b>102'121.82</b>	<b>102'121.82</b>
730	<b>Abfallwirtschaft</b> <i>Nettoergebnis</i>	<b>104'380.32</b>	<b>104'380.32</b>	<b>112'700.00</b>	<b>112'700.00</b>	<b>102'121.82</b>	<b>102'121.82</b>
7301	<b>Abfallwirtschaft (Gemeindebetrieb)</b> <i>Nettoergebnis</i>	<b>104'380.32</b>	<b>104'380.32</b>	<b>112'700.00</b>	<b>112'700.00</b>	<b>102'121.82</b>	<b>102'121.82</b>
3010.00	Löhne des Verwaltungs- und Betriebspersonals	11'840.50		11'000.00		16'804.00	
3050.00	AG-Beiträge AHV, IV, EO, ALV, Verwaltungskosten	779.95		700.00		846.45	
3053.00	AG-Beiträge an Unfall- und Personal-Haftpflichtversicherungen	149.50		200.00		162.35	
3054.00	AG-Beiträge an Familienausgleichskasse	130.25		200.00		141.50	
3055.00	AG-Beiträge an Krankentaggeldversicherungen	138.55		200.00		150.40	
3100.00	Büromaterial	1'820.20		700.00		1'074.37	
3101.00	Betriebs-, Verbrauchsmaterial	67.87		200.00			
3110.00	Anschaffung Büromöbel und -geräte			100.00			
3131.00	Dienstleistungen Dritter Kehricht	71'664.38		77'300.00		64'442.33	
3132.00	Honorare externe Berater, Gutachter, Fachexperten usw.	89.65					
3137.00	Sonderabfall-Abgabe	863.10		600.00		831.60	
3170.00	Reisekosten und Spesen	103.05				114.60	
3510.00	Einlagen in Spezialfinanzierungen im EK	4'152.07		8'200.00		5'086.42	
3612.00	Entschädigungen an Gemeinden und Zweckverbände	1'781.25		2'500.00		1'667.80	
3900.00	Interne Verrechnung von Material- und Warenbezügen	2'000.00		2'000.00		2'000.00	
3910.00	Interne Verrechnung von Dienstleistungen	8'800.00		8'800.00		8'800.00	
4240.00	Benützungsgebühren und Dienstleistungen		45'160.40		44'600.00		43'525.00
4240.01	Benützungsgebühren und Dienstleistungen Kehricht		57'719.92		64'300.00		56'819.12
4260.00	Rückerstattungen und Kostenbeteiligungen Dritter				2'300.00		277.70
4910.00	Interne Verrechnung von Dienstleistungen		1'500.00		1'500.00		1'500.00
74	<b>Verbauungen</b> <i>Nettoergebnis</i>	<b>8'975.87</b>	<b>8'975.87</b>	<b>15'200.00</b>	<b>15'200.00</b>	<b>9'232.27</b>	<b>9'232.27</b>
741	<b>Gewässerverbauungen</b> <i>Nettoergebnis</i>	<b>8'975.87</b>	<b>8'975.87</b>	<b>15'200.00</b>	<b>15'200.00</b>	<b>9'232.27</b>	<b>9'232.27</b>
7410	<b>Gewässerverbauungen</b> <i>Nettoergebnis</i>	<b>8'975.87</b>	<b>8'975.87</b>	<b>15'200.00</b>	<b>15'200.00</b>	<b>9'232.27</b>	<b>9'232.27</b>
3010.00	Löhne des Verwaltungs- und Betriebspersonals	1'535.50		1'000.00		1'475.00	
3050.00	AG-Beiträge AHV, IV, EO, ALV, Verwaltungskosten			100.00			
3130.00	Dienstleistungen Dritter	2'270.75		5'000.00		2'587.65	
3142.00	Unterhalt Wasserbau			2'000.00			
3300.20	Planmässige Abschreibungen Wasserbau VV	2'169.62		4'100.00		2'169.62	
3910.00	Interne Verrechnung von Dienstleistungen	3'000.00		3'000.00		3'000.00	

## Erfolgsrechnung

Einzelkonten nach Funktionen		Rechnung 2023		Budget 2023		Rechnung 2022	
		Aufwand	Ertrag	Aufwand	Ertrag	Aufwand	Ertrag
77	<b>Übriger Umweltschutz</b> <i>Nettoergebnis</i>	<b>19'174.37</b>	19'174.37	<b>20'100.00</b>	20'100.00	<b>21'307.76</b>	<b>722.29</b> 20'585.47
771	<b>Friedhof und Bestattung</b> <i>Nettoergebnis</i>	<b>15'746.47</b>	15'746.47	<b>17'600.00</b>	17'600.00	<b>19'056.61</b>	<b>722.29</b> 18'334.32
7710	<b>Friedhof und Bestattung</b> <i>Nettoergebnis</i>	<b>15'746.47</b>	15'746.47	<b>17'600.00</b>	17'600.00	<b>19'056.61</b>	<b>722.29</b> 18'334.32
3130.00	Dienstleistungen Dritter	7'209.70		8'000.00		7'063.60	
3632.00	Beiträge an Gemeinden und Zweckverbände	8'536.77		9'100.00		11'993.01	
3660.20	Planmässige Abschreibungen Investitionsbeiträge			500.00			
4690.00	Übriger Transferertrag						722.29
779	<b>Umweltschutz, Übriges</b> <i>Nettoergebnis</i>	<b>3'427.90</b>	3'427.90	<b>2'500.00</b>	2'500.00	<b>2'251.15</b>	2'251.15
7790	<b>Umweltschutz, Übriges</b> <i>Nettoergebnis</i>	<b>3'427.90</b>	3'427.90	<b>2'500.00</b>	2'500.00	<b>2'251.15</b>	2'251.15
3101.00	Betriebs-, Verbrauchsmaterial	2'747.00		2'000.00		1'643.70	
3130.00	Dienstleistungen Dritter	680.90		500.00		607.45	
79	<b>Raumordnung</b> <i>Nettoergebnis</i>	<b>2'442.50</b>	2'442.50	<b>3'500.00</b>	3'500.00	<b>2'641.40</b>	2'641.40
790	<b>Raumordnung</b> <i>Nettoergebnis</i>	<b>2'442.50</b>	2'442.50	<b>3'500.00</b>	3'500.00	<b>2'641.40</b>	2'641.40
7900	<b>Raumordnung</b> <i>Nettoergebnis</i>	<b>2'442.50</b>	2'442.50	<b>3'500.00</b>	3'500.00	<b>2'641.40</b>	2'641.40
3612.06	Beiträge an die Regionalplanung (ZPF)	2'442.50					
3634.00	Beiträge an öffentliche Unternehmungen			3'500.00		2'641.40	
8	<b>VOLKSWIRTSCHAFT</b> <i>Nettoergebnis</i>	<b>20'588.90</b>	<b>110'348.75</b>	<b>21'500.00</b>	<b>81'200.00</b>	<b>10'621.40</b>	<b>95'501.55</b>
		89'759.85		59'700.00		84'880.15	
81	<b>Landwirtschaft</b> <i>Nettoergebnis</i>	<b>259.00</b>	259.00	<b>1'200.00</b>	1'200.00	<b>515.50</b>	515.50
812	<b>Landwirtschaftliche Strukturverbesserungen</b> <i>Nettoergebnis</i>	<b>259.00</b>	259.00	<b>1'200.00</b>	1'200.00	<b>515.50</b>	515.50

## Erfolgsrechnung

Einzelkonten nach Funktionen		Rechnung 2023		Budget 2023		Rechnung 2022	
		Aufwand	Ertrag	Aufwand	Ertrag	Aufwand	Ertrag
<b>8120</b>	<b>Landwirtschaftliche Strukturverbesserungen</b>	<b>259.00</b>		<b>1'200.00</b>		<b>515.50</b>	
	<i>Nettoergebnis</i>		259.00		1'200.00		515.50
3010.00	Löhne des Verwaltungs- und Betriebspersonals	259.00				515.50	
3130.00	Dienstleistungen Dritter			1'000.00			
3170.00	Reisekosten und Spesen			200.00			
<b>82</b>	<b>Forstwirtschaft</b>	<b>20'329.90</b>		<b>20'300.00</b>		<b>10'105.90</b>	
	<i>Nettoergebnis</i>		20'329.90		20'300.00		10'105.90
<b>820</b>	<b>Forstwirtschaft</b>	<b>20'329.90</b>		<b>20'300.00</b>		<b>10'105.90</b>	
	<i>Nettoergebnis</i>		20'329.90		20'300.00		10'105.90
<b>8200</b>	<b>Forstwirtschaft, Hauptbetrieb</b>	<b>20'329.90</b>		<b>20'300.00</b>		<b>10'105.90</b>	
	<i>Nettoergebnis</i>		20'329.90		20'300.00		10'105.90
3130.00	Dienstleistungen Dritter	260.00		1'300.00		1'156.00	
3634.00	Beiträge an öffentliche Unternehmungen	6'949.90		7'000.00		6'949.90	
3635.00	Beiträge an private Unternehmungen	11'120.00		10'000.00			
3910.00	Interne Verrechnung von Dienstleistungen	2'000.00		2'000.00		2'000.00	
<b>83</b>	<b>Jagd und Fischerei</b>		<b>183.95</b>		<b>200.00</b>		<b>183.95</b>
	<i>Nettoergebnis</i>	183.95		200.00		183.95	
<b>830</b>	<b>Jagd und Fischerei</b>		<b>183.95</b>		<b>200.00</b>		<b>183.95</b>
	<i>Nettoergebnis</i>	183.95		200.00		183.95	
<b>8300</b>	<b>Jagd und Fischerei</b>		<b>183.95</b>		<b>200.00</b>		<b>183.95</b>
	<i>Nettoergebnis</i>	183.95		200.00		183.95	
4601.90	Jagd pachtertrag		183.95		200.00		183.95
<b>86</b>	<b>Banken und Versicherungen</b>		<b>97'269.80</b>		<b>69'000.00</b>		<b>82'798.60</b>
	<i>Nettoergebnis</i>	97'269.80		69'000.00		82'798.60	
<b>860</b>	<b>Banken und Versicherungen</b>		<b>110'164.80</b>		<b>81'000.00</b>		<b>95'317.60</b>
	<i>Nettoergebnis</i>	110'164.80		81'000.00		95'317.60	
<b>8600</b>	<b>Banken und Versicherungen</b>		<b>97'269.80</b>		<b>69'000.00</b>		<b>82'798.60</b>
	<i>Nettoergebnis</i>	97'269.80		69'000.00		82'798.60	
4604.00	Anteil an Erträgen öffentlicher Unternehmungen		97'269.80		69'000.00		82'798.60
<b>87</b>	<b>Brennstoffe und Energie</b>		<b>12'895.00</b>		<b>12'000.00</b>		<b>12'519.00</b>
	<i>Nettoergebnis</i>	12'895.00		12'000.00		12'519.00	
<b>871</b>	<b>Elektrizität</b>		<b>12'895.00</b>		<b>12'000.00</b>		<b>12'519.00</b>
			12'895.00		12'000.00		12'519.00
<b>8710</b>	<b>Elektrizität (allgemein)</b>		<b>12'895.00</b>		<b>12'000.00</b>		<b>12'519.00</b>
			12'895.00		12'000.00		12'519.00
4631.00	Beiträge von Kantonen und Konkordaten		12'895.00		12'000.00		12'519.00

## Erfolgsrechnung

Einzelkonten nach Funktionen		Rechnung 2023		Budget 2023		Rechnung 2022	
		Aufwand	Ertrag	Aufwand	Ertrag	Aufwand	Ertrag
<b>9</b>	<b>FINANZEN UND STEUERN</b>	<b>1'443'597.20</b>	<b>3'233'431.19</b>	<b>1'175'500.00</b>	<b>3'063'700.00</b>	<b>1'689'135.50</b>	<b>3'377'194.63</b>
	<i>Nettoergebnis</i>	<i>1'789'833.99</i>		<i>1'888'200.00</i>		<i>1'688'059.13</i>	
<b>91</b>	<b>Steuern</b>	<b>7'909.02</b>	<b>1'854'869.62</b>	<b>8'400.00</b>	<b>1'686'300.00</b>	<b>4'112.80</b>	<b>2'155'475.13</b>
	<i>Nettoergebnis</i>	<i>1'846'960.60</i>		<i>1'677'900.00</i>		<i>2'151'362.33</i>	
<b>910</b>	<b>Steuern</b>	<b>7'909.02</b>	<b>1'854'869.62</b>	<b>8'400.00</b>	<b>1'686'300.00</b>	<b>4'112.80</b>	<b>2'155'475.13</b>
<b>9100</b>	<b>Allgemeine Gemeindesteuern</b>	<b>5'269.02</b>	<b>1'002'782.62</b>	<b>6'000.00</b>	<b>1'014'300.00</b>	<b>1'487.80</b>	<b>1'026'579.53</b>
3181.00	Tatsächliche Forderungsverluste	5'269.02		6'000.00		1'487.80	
4000.00	Einkommenssteuern NP Rechnungsjahr		776'771.04		800'000.00		794'425.01
4000.10	Einkommenssteuern NP früherer Jahre		36'300.33		80'000.00		116'260.65
4000.20	Nachsteuern und Bussen		5'226.80				7'084.63
4000.50	Passive Steuerauscheidungen Einkommenssteuern NP		-11'396.90		-99'900.00		-58'597.10
4000.60	Pauschale Steueranrechnung NP		-413.30		-500.00		-339.45
4001.00	Vermögenssteuer NP Rechnungsjahr		119'728.46		110'000.00		110'728.19
4001.10	Vermögenssteuern natürliche Personen früherer Jahre		37'215.52		118'000.00		27'093.85
4001.20	Nachsteuern Vermögenssteuern natürliche Personen						2'798.80
4001.50	Passive Steuerauscheidungen Vermögenssteuern natürliche Personen		-3'076.25		-35'000.00		-20'203.75
4002.00	Quellensteuern		12'840.23		11'000.00		16'737.63
4008.00	Personalsteuern		17'282.14		18'000.00		17'396.82
4010.00	Gewinnsteuer JP Rechnungsjahr		9'005.95		4'000.00		4'395.90
4010.10	Gewinnsteuern juristische Personen früherer Jahre		736.66		4'000.00		6'989.34
4011.00	Kapitalsteuer JP Rechnungsjahr		1'865.60		1'300.00		1'561.30
4011.10	Kapitalsteuern juristische Personen früherer Jahre		696.34		1'000.00		247.71
4011.40	Aktive Steuerauscheidungen Kapitalsteuer JP				2'400.00		
<b>9101</b>	<b>Sondersteuern</b>	<b>2'640.00</b>	<b>852'087.00</b>	<b>2'400.00</b>	<b>672'000.00</b>	<b>2'625.00</b>	<b>1'128'895.60</b>
3631.00	Kantonsanteil an den Hundesteuern	2'640.00		2'400.00		2'625.00	
4022.00	Grundstückgewinnsteuern		840'267.00		660'000.00		1'117'105.60
4033.00	Hundesteuern		11'820.00		12'000.00		11'790.00
<b>93</b>	<b>Finanz- und Lastenausgleich</b>	<b>906'909.00</b>	<b>1'369'009.00</b>	<b>906'900.00</b>	<b>1'369'000.00</b>	<b>798'532.00</b>	<b>1'210'475.00</b>
	<i>Nettoergebnis</i>	<i>462'100.00</i>		<i>462'100.00</i>		<i>411'943.00</i>	
<b>930</b>	<b>Finanz- und Lastenausgleich</b>	<b>906'909.00</b>	<b>1'369'009.00</b>	<b>906'900.00</b>	<b>1'369'000.00</b>	<b>798'532.00</b>	<b>1'210'475.00</b>
<b>9300</b>	<b>Finanz- und Lastenausgleich</b>	<b>906'909.00</b>	<b>1'369'009.00</b>	<b>906'900.00</b>	<b>1'369'000.00</b>	<b>798'532.00</b>	<b>1'210'475.00</b>
3632.10	Anteil Ressourcenausgleich Schulgemeinden	687'031.00		687'000.00		545'004.00	
3632.20	Anteil demografischer Sonderlastenausgleich Schulgemeinden	219'878.00		219'900.00		253'528.00	
4621.50	Ressourcenausgleichsbeiträge		1'009'341.00		1'009'300.00		800'684.00
4621.61	Demografischer Sonderlastenausgleich		359'668.00		359'700.00		409'791.00
<b>96</b>	<b>Vermögens- und Schuldenverwaltung</b>	<b>6'951.91</b>	<b>8'839.26</b>	<b>10'200.00</b>	<b>7'900.00</b>	<b>7'693.19</b>	<b>10'799.22</b>
	<i>Nettoergebnis</i>	<i>1'887.35</i>			<i>2'300.00</i>	<i>3'106.03</i>	

## Erfolgsrechnung

Einzelkonten nach Funktionen		Rechnung 2023		Budget 2023		Rechnung 2022	
		Aufwand	Ertrag	Aufwand	Ertrag	Aufwand	Ertrag
<b>961</b>	<b>Zinsen</b>	<b>4'268.22</b>	<b>3'139.26</b>	<b>6'700.00</b>	<b>4'300.00</b>	<b>4'614.41</b>	<b>3'117.94</b>
<b>9610</b>	<b>Zinsen</b>	<b>4'268.22</b>	<b>3'139.26</b>	<b>6'700.00</b>	<b>4'300.00</b>	<b>4'614.41</b>	<b>3'117.94</b>
3181.00	Tatsächliche Forderungsverluste	228.11				33.75	
3400.00	Zinsen für kurzfristige Schulden					280.75	
3401.00	Verzinsung Finanzverbindlichkeiten	2'799.75		2'700.00		2'757.75	
3499.00	Übriger Finanzaufwand	38.22				17.83	
3499.10	Vergütungszinsen auf Steuern	971.14		4'000.00		660.78	
3499.11	Vergütungszinsen auf Grundsteuern	231.00				863.55	
4400.00	Zinsen flüssige Mittel		3.90		1'000.00		0.10
4401.10	Zinsen auf ordentlichen Steuern		3'135.36		2'300.00		3'093.94
4401.11	Zinsen auf Grundsteuern				1'000.00		23.90
<b>963</b>	<b>Liegenschaften des Finanzvermögens</b>	<b>2'000.00</b>	<b>5'700.00</b>	<b>2'000.00</b>	<b>3'600.00</b>	<b>2'000.00</b>	<b>2'400.00</b>
<b>9630</b>	<b>Liegenschaften des Finanzvermögens</b>	<b>2'000.00</b>	<b>5'700.00</b>	<b>2'000.00</b>	<b>3'600.00</b>	<b>2'000.00</b>	<b>2'400.00</b>
3910.00	Interne Verrechnung von Dienstleistungen	2'000.00		2'000.00		2'000.00	
4430.00	Liegenschaftenerträge FV		5'700.00		3'600.00		2'400.00
<b>969</b>	<b>Finanzvermögen, Übriges</b>	<b>683.69</b>		<b>1'500.00</b>		<b>1'078.78</b>	<b>5'281.28</b>
<b>9690</b>	<b>Finanzvermögen, Übriges</b>	<b>683.69</b>		<b>1'500.00</b>		<b>1'078.78</b>	<b>5'281.28</b>
3130.00	Dienstleistungen Dritter	683.63		1'500.00		902.03	
3181.00	Tatsächliche Forderungsverluste	0.06				0.30	
3420.00	Kapitalbeschaffung und -verwaltung					50.00	
3499.00	Negativzinsen					126.45	
4390.00	Übriger Ertrag						5'281.28
<b>97</b>	<b>Rückverteilungen</b>		<b>713.31</b>		<b>500.00</b>		<b>445.28</b>
	<i>Nettoergebnis</i>	<i>713.31</i>		<i>500.00</i>		<i>445.28</i>	
<b>971</b>	<b>Rückverteilungen aus CO2-Abgabe</b>		<b>713.31</b>		<b>500.00</b>		<b>445.28</b>
<b>9710</b>	<b>Rückverteilungen aus CO2-Abgabe</b>		<b>713.31</b>		<b>500.00</b>		<b>445.28</b>
4604.00	Anteil an Erträgen öffentlicher Unternehmungen		713.31		500.00		445.28
<b>99</b>	<b>Nicht aufgeteilte Posten</b>	<b>521'827.27</b>		<b>250'000.00</b>		<b>878'797.51</b>	
	<i>Nettoergebnis</i>		<i>521'827.27</i>		<i>250'000.00</i>		<i>878'797.51</i>
<b>9900</b>	<b>Finanzpolitische Reserve, Einlagen und Entnahmen</b>	<b>200'000.00</b>		<b>200'000.00</b>			
3894.00	Einlagen in finanzpolitische Reserve	200'000.00		200'000.00			
<b>999</b>	<b>Abschluss</b>	<b>321'827.27</b>		<b>50'000.00</b>		<b>878'797.51</b>	
<b>9999</b>	<b>Abschluss</b>	<b>321'827.27</b>		<b>50'000.00</b>		<b>878'797.51</b>	
9000.00	Ertragsüberschuss Erfolgsrechnung	321'827.27		50'000.00		878'797.51	
		<b>4'451'368.03</b>	<b>4'451'368.03</b>	<b>4'207'100.00</b>	<b>4'207'100.00</b>	<b>4'449'609.41</b>	<b>4'449'609.41</b>

## Investitionsrechnung

### Erläuterungen zu den Investitionsrechnungen

# 0

#### Allgemeine Verwaltung

Der Nettoaufwand beträgt CHF 7'062.20 und liegt CHF 77'937.80 (-91.70%) tiefer als im Budget 2023.

Konto	Rechnung 2023	Budget 2023	Differenz	
0290.5040.01	-19'130.45	85'000.00	104'130.45	Die Realisierung des Spielplatzes kann erst im 2024 erfolgen. Der negative Saldo ergibt sich aus dem Beitrag der Bauabrechnung der Überbauung „alte Post“ zugunsten des Spielplatzes.
0290.5040.04	26'192.65	0.00	26'192.65	Die Pergola am bestehenden Begegnungsplatz beim Gemeindehaus wurde ersetzt.

# 6

#### Verkehr und Nachrichtenübermittlung

Der Nettoaufwand beträgt CHF 91'472.35 und liegt CHF 61'527.65 (-40.22%) tiefer als im Budget 2023.

Konto	Rechnung 2023	Budget 2023	Differenz	
6150.5030.26	0.00	50'000.00	50'000.00	Die Erstellung des Kammerwegs verzögert sich.
6150.5030.31	91'472.35	103'000.00	11'527.65	Die Erschliessung des Quartiers Bölliker ist erfolgt und die Bauabrechnung wird im 2024 abgeschlossen.

# 7

#### Umweltschutz und Raumordnung

Der Nettoaufwand beträgt CHF 69'037.51 und liegt CHF 51'962.49 (-42.95%) tiefer als im Budget 2023.

Konto	Rechnung 2023	Budget 2023	Differenz	
7101.5030.34	74'177.40	0.00	-74'177.40	Die Wasserleitungen bei der Oetwilerstrasse 36 mussten umgelegt werden.
7101.5060.01	36'900.00	0.00	36'900.00	Die Hard- und Software der Wasserwarte musste erneuert werden (RITOP).
7201.6370.00	81'287.01	60'000.00	21'287.01	Es konnten mehr Wasseranschlussgebühren eingenommen werden.
7410.5020.01	0.00	150'000.00	150'000.00	Die Renaturierung Moosbach (Kanalleitung und Ausdohlung Bach) ist abhängig von der Festlegung des Gewässerraums. Diese Arbeiten laufen und müssen zuerst durch den Kanton geprüft werden. Als Folge davon wird über den Zeitpunkt der Ausführung des Projekts entschieden.

## Investitionsrechnung Verwaltungsvermögen

Hauptaufgabenbereiche (Funktionale Gliederung)		Rechnung 2023		Budget 2023		Rechnung 2022	
		Ausgaben	Einnahmen	Ausgaben	Einnahmen	Ausgaben	Einnahmen
0	Allgemeine Verwaltung	7'062.20	0.00	85'000.00	0.00	0.00	0.00
1	Öffentliche Ordnung und Sicherheit	0.00	0.00	0.00	0.00	48'636.08	17'900.17
2	Bildung	0.00	0.00	0.00	0.00	0.00	0.00
3	Kultur, Sport und Freizeit	0.00	0.00	0.00	0.00	0.00	0.00
4	Gesundheit	0.00	0.00	0.00	0.00	0.00	0.00
5	Soziale Sicherheit	0.00	0.00	0.00	0.00	0.00	0.00
6	Verkehr und Nachrichtenübermittlung	91'472.35	0.00	153'000.00	0.00	1'854.95	0.00
7	Umweltschutz und Raumordnung	203'682.52	134'645.01	241'000.00	120'000.00	7'202.00	-10'050.29
8	Volkswirtschaft	0.00	0.00	0.00	0.00	0.00	0.00
<b>Total Ausgaben / Einnahmen</b>		<b>302'217.07</b>	<b>134'645.01</b>	<b>479'000.00</b>	<b>120'000.00</b>	<b>57'693.03</b>	<b>7'849.88</b>
<b>Nettoinvestitionen / Einnahmenüberschuss</b>			<b>167'572.06</b>		<b>359'000.00</b>		<b>49'843.15</b>
<b>Total</b>		<b>302'217.07</b>	<b>302'217.07</b>	<b>479'000.00</b>	<b>479'000.00</b>	<b>57'693.03</b>	<b>57'693.03</b>

## Investitionsrechnung Verwaltungsvermögen

Einzelkonten nach Funktionen		Rechnung 2023		Budget 2023		Rechnung 2022	
		Ausgaben	Einnahmen	Ausgaben	Einnahmen	Ausgaben	Einnahmen
<b>0</b>	<b>ALLGEMEINE VERWALTUNG</b>	<b>7'062.20</b>		<b>85'000.00</b>			
	<i>Nettoergebnis</i>		7'062.20				
<b>0290</b>	<b>Verwaltungsliegenschaften, übrige</b>	<b>7'062.20</b>		<b>85'000.00</b>			
5040.01	Spielplatz Gemeindehaus	-19'130.45					
5040.04	Begegnungsplatz Gemeindehaus	26'192.65					
<b>1</b>	<b>ÖFFENTLICHE ORDNUNG UND SICHERHEIT</b>					<b>48'638.05</b>	<b>17'900.17</b>
	<i>Nettoergebnis</i>						30'737.88
<b>1500</b>	<b>Feuerwehr</b>					<b>41'864.00</b>	<b>17'900.17</b>
5520.00	Beteiligung an Zweckverbänden					41'864.00	
6620.00	Rückzahlung Investitionsbeiträge						17'900.17
<b>1610</b>	<b>Militärische Verteidigung</b>					<b>6'774.05</b>	
5030.27	Sanierung Kugelfang Schützenhaus					4'830.15	
5040.02	Sanierung Trefferanzeige Schützenhaus					1'943.90	
<b>6</b>	<b>VERKEHR UND NACHRICHTENÜBERMITTLUNG</b>	<b>91'472.35</b>		<b>153'000.00</b>		<b>1'854.95</b>	
	<i>Nettoergebnis</i>		91'472.35				1'854.95
<b>6150</b>	<b>Gemeindestrassen</b>	<b>91'472.35</b>		<b>153'000.00</b>		<b>1'854.95</b>	
5030.26	Erstellung Kammerweg			50'000.00		1'854.95	
5030.31	Erschliessung Strasse QP Bölliker	91'472.35		103'000.00			
<b>7</b>	<b>UMWELTSCHUTZ UND RAUMORDNUNG</b>	<b>203'682.52</b>	<b>134'645.01</b>	<b>241'000.00</b>	<b>120'000.00</b>	<b>7'202.00</b>	<b>-10'050.29</b>
	<i>Nettoergebnis</i>		69'037.51				17'252.29
<b>7101</b>	<b>Wasserwerk (Gemeindebetrieb)</b>	<b>153'204.07</b>	<b>53'358.00</b>	<b>47'000.00</b>	<b>60'000.00</b>		<b>-6'612.00</b>
5030.32	Erschliessung Wasserleitung QP Bölliker	42'126.67		47'000.00			
5030.34	Umlegung WL Oetwilerstr. 36	74'177.40					
5060.01	Upgrade RITOP (Wasserwarte)	36'900.00					
6370.00	Anschlussgebühren		53'358.00		60'000.00		-6'612.00
<b>7201</b>	<b>Abwasserbeseitigung (Gemeindebetrieb)</b>	<b>50'478.45</b>	<b>81'287.01</b>	<b>44'000.00</b>	<b>60'000.00</b>		<b>-9'918.00</b>
5030.33	Erschliessung Kanalleitung QP Bölliker	44'810.95		44'000.00			
5290.03	Generelles Entwässerungsprojekt (GEP)	5'667.50	-9'918.00		25'000.00		
6370.00	Anschlussgebühren		81'287.01		60'000.00		-9'918.00

## Investitionsrechnung Verwaltungsvermögen

Einzelkonten nach Funktionen		Rechnung 2023		Budget 2023		Rechnung 2022	
		Ausgaben	Einnahmen	Ausgaben	Einnahmen	Ausgaben	Einnahmen
<b>7410</b>	<b>Gewässerverbauungen</b>			<b>150'000.00</b>			
5020.01	Projekt Renaturierung Moosbach			150'000.00			
<b>7710</b>	<b>Friedhof und Bestattung</b>						
5520.00	Beteiligung an Zweckverbänden					7'202.00	
6620.00	Rückzahlung Investitionsbeiträge						6'479.71
<b>9</b>	<b>FINANZEN UND STEUERN</b>	<b>134'645.01</b>	<b>302'217.07</b>	<b>120'000.00</b>	<b>479'000.00</b>	<b>7'849.88</b>	<b>57'695.00</b>
	<i>Nettoergebnis</i>	<i>167'572.06</i>		<i>359'000.00</i>		<i>49'845.12</i>	
<b>9999</b>	<b>Abschluss</b>	<b>134'645.01</b>	<b>302'217.07</b>	<b>120'000.00</b>	<b>479'000.00</b>	<b>7'849.88</b>	<b>57'695.00</b>
5900.00	Passivierte Einnahmen	134'645.01		120'000.00		7'849.88	
6900.00	Aktiviert Ausgaben		302'217.07		479'000.00		57'695.00
		<b>134'645.01</b>	<b>302'217.07</b>	<b>120'000.00</b>	<b>479'000.00</b>	<b>7'849.88</b>	<b>57'695.00</b>
	<b>Nettoinvestitionen</b>	<b>167'572.06</b>		<b>359'000.00</b>		<b>49'845.12</b>	
	Total	302'217.07	302'217.07	479'000.00	479'000.00	57'695.00	57'695.00

## Investitionsrechnung Finanzvermögen

Hauptaufgabenbereiche (Funktionale Gliederung)	Rechnung 2023		Budget 2023		Rechnung 2022	
	Ausgaben	Einnahmen	Ausgaben	Einnahmen	Ausgaben	Einnahmen
9630 Liegenschaften des Finanzvermögens	0.00	0.00	0.00	0.00	0.00	0.00
9690 Mobilien und übrige Sachanlagen des Finanzvermögens	0.00	0.00	0.00	0.00	0.00	0.00
9999 Abschluss	0.00	0.00	0.00	0.00	0.00	0.00
<b>Total Ausgaben / Einnahmen</b>	<b>0.00</b>	<b>0.00</b>	<b>0.00</b>	<b>0.00</b>	<b>0.00</b>	<b>0.00</b>
<b>Nettoinvestitionen / Einnahmenüberschuss</b>	<b>0.00</b>	<b>0.00</b>	<b>0.00</b>	<b>0.00</b>	<b>0.00</b>	<b>0.00</b>
<b>Total</b>	<b>0.00</b>	<b>0.00</b>	<b>0.00</b>	<b>0.00</b>	<b>0.00</b>	<b>0.00</b>

## Investitionsrechnung Finanzvermögen

Einzelkonten nach Funktionen		Rechnung 2023		Budget 2023		Rechnung 2022	
		Ausgaben	Einnahmen	Ausgaben	Einnahmen	Ausgaben	Einnahmen
<b>9630</b>	<b>Liegenschaften des Finanzvermögen</b>	<b>0.00</b>		<b>0.00</b>		<b>0.00</b>	
7000.00	Investitionen in Grundstücke	0.00		0.00		0.00	
7240.00	Erwerbs- und Verkaufsnebenkosten von Grundstücken	0.00		0.00		0.00	
<b>9690</b>	<b>Finanzvermögen, Übriges</b>						
7790.00	Übertragung von realisierten Gewinnen						
8090.00	Verkauf von übrigen Sachanlagen						
<b>9999</b>	<b>Abschluss</b>		<b>0.00</b>		<b>0.00</b>		<b>0.00</b>
8990.00	Zugang Sachanlagen FV		0.00		0.00		0.00
<b>Total Ausgaben / Einnahmen</b>		<b>0.00</b>	<b>0.00</b>	<b>0.00</b>	<b>0.00</b>	<b>0.00</b>	<b>0.00</b>
<b>Nettoinvestitionen / Einnahmenüberschuss</b>							
<b>Total</b>		<b>0.00</b>	<b>0.00</b>	<b>0.00</b>	<b>0.00</b>	<b>0.00</b>	<b>0.00</b>

**Bilanz**

<b>Aktiven</b>		<b>01.01.2023</b>	<b>31.12.2023</b>
<b>1</b>	<b>Aktiven</b>	<b>9'925'400.87</b>	<b>10'615'738.37</b>
<b>10</b>	<b>Finanzvermögen (FV)</b>	<b>8'057'277.66</b>	<b>8'681'010.24</b>
<b>100</b>	<b>Flüssige Mittel und kurzfristige Geldanlagen</b>	<b>4'749'763.78</b>	<b>5'126'024.37</b>
<b>1000</b>	<b>Kasse</b>	<b>2'307.05</b>	<b>1'275.40</b>
1000.00	Kasse	2'307.05	1'275.40
<b>1001</b>	<b>Post</b>	<b>2'095'676.28</b>	<b>1'817'377.85</b>
1001.00	Postcheck 80-14502-4	2'095'676.28	1'817'377.85
<b>1002</b>	<b>Bank</b>	<b>2'651'780.45</b>	<b>3'307'371.12</b>
1002.00	Bankkontokorrent ZKB 1156-0205.238	2'651'780.45	3'307'371.12
<b>101</b>	<b>Forderungen</b>	<b>634'593.33</b>	<b>877'566.63</b>
<b>1010</b>	<b>Forderungen aus Lieferungen und Leistungen gegenüber Dritten</b>	<b>58'131.20</b>	<b>271'941.05</b>
1010.00	Forderungen Sammelkonto	49'073.45	118'544.80
1010.05	Verrechnungen MWST	8'870.20	8'870.20
1010.12	Kranken- und Unfallversicherung		32.50
1010.14	Dorffest	187.55	187.55
1010.15	QP Bölliker, Verfahren		13'028.50
1010.16	QP Bölliker, Erschliessung		131'277.50
<b>1011</b>	<b>Kontokorrente mit Dritten</b>	<b>70'953.54</b>	<b>45'822.96</b>
1011.06	KK ZV ARA	6'186.74	
1011.12	KK ZV Friedhof	1'206.99	463.23
1011.13	KK Sozialdienst/KESB	14'393.45	
1011.14	KK ZV Forstrevier Furttal	15'887.07	6'020.27
1011.15	KK ZV Gruppenwasserversorgung Furttal	8'121.29	66.60
1011.16	KK ZV SIUF		8'866.86
1011.21	SVA, Zusatzleistungen		30'406.00
1011.22	KK ORS AG	25'158.00	
<b>1012</b>	<b>Steuerforderungen</b>	<b>377'986.38</b>	<b>365'253.69</b>
1012.00	Forderungen allgemeine Gemeindesteuern	365'462.75	345'052.00
1012.02	Restanzen Nachsteuern	327.13	4'698.14
1012.10	Restanzen Grundstückgewinnsteuern		3'307.05
1012.11	Forderungen Steuerauscheidungen	12'196.50	12'196.50
<b>1013</b>	<b>Anzahlungen an Dritte</b>	<b>25'000.00</b>	<b>25'000.00</b>
1013.00	Forstbetrieb Altberg-Lägern GmbH	25'000.00	25'000.00
<b>1014</b>	<b>Transferforderungen</b>	<b>98'557.50</b>	<b>165'169.84</b>

1014.00	Restanzen Bundes- u. Staatsbeiträge KVG	24'171.50	28'937.25
1014.02	Restanzen Bundes-, Staats- und Gemeindebeiträge	62'550.00	92'359.59
1014.30	Restanzen Beiträge von Gemeinwesen und Dritten		30'699.00
1014.31	Restanzen Staatsbeitrag Integrationspauschale	7'212.00	8'550.00
1014.35	Restanzen Subvention Hydranten	4'624.00	4'624.00
<b>1019</b>	<b>Übrige Forderungen</b>	<b>3'964.71</b>	<b>4'379.09</b>
1019.00	Mietzinsdepot Sozialhilfe	1'000.00	1'000.00
1019.01	Mietzinsdepot, Zürcherstrasse 3	3'000.10	3'004.00
1019.20	MWST-Vorsteuerguthaben ER Wasserwerk	-366.19	
1019.21	MWST-Vorsteuerguthaben IR Wasserwerk	233.05	99.83
1019.22	MWST-Vorsteuerguthaben ER Abwasserbeseitigung	275.26	275.26
1019.24	MWST-Vorsteuerguthaben ER Abfallwirtschaft	-177.51	
<b>104</b>	<b>Aktive Rechnungsabgrenzungen (RA)</b>	<b>17'160.40</b>	<b>21'659.09</b>
<b>1041</b>	<b>Aktive RA Sach- und übriger Betriebsaufwand</b>	<b>11'700.80</b>	<b>8'894.74</b>
1041.00	Aktive RA Sach- und übriger Betriebsaufwand	11'700.80	8'894.74
<b>1043</b>	<b>Aktive RA Transfers der Erfolgsrechnung</b>	<b>5'369.65</b>	<b>12'729.35</b>
1043.00	Aktive RA Transfers der Erfolgsrechnung	5'369.65	12'729.35
<b>1045</b>	<b>Aktive RA übriger betrieblicher Ertrag</b>	<b>89.95</b>	<b>35.00</b>
1045.00	Aktive RA übriger betrieblicher Ertrag	89.95	35.00
<b>108</b>	<b>Sach - und immaterielle Anlagen Finanzvermögen</b>	<b>2'655'760.15</b>	<b>2'655'760.15</b>
<b>1080</b>	<b>Sach - und immaterielle Anlagen Finanzvermögen</b>	<b>2'655'760.15</b>	<b>2'655'760.15</b>
1080.00	Sach - und immaterielle Anlagen Finanzvermögen	2'655'760.15	2'655'760.15
<b>14</b>	<b>Verwaltungsvermögen (VV)</b>	<b>1'868'123.21</b>	<b>1'934'728.13</b>
<b>140</b>	<b>Sachanlagen Verwaltungsvermögen</b>	<b>1'694'694.78</b>	<b>1'764'765.97</b>
<b>1400</b>	<b>Grundstücke VV</b>	<b>47'224.63</b>	<b>47'224.63</b>
1400.00	Grundstücke allgemeiner Haushalt	439'246.75	439'246.75
1400.09	WB Grundstücke allgemeiner Haushalt	-392'022.12	-392'022.12
<b>1401</b>	<b>Strassen/Verkehrswege</b>	<b>561'928.68</b>	<b>511'252.17</b>
1401.00	Strassen und Verkehrswege allgemeiner Haushalt	2'215'041.91	2'215'041.91
1401.09	WB Strassen und Verkehrswege allgemeiner Haushalt	-1'653'113.23	-1'703'789.74
<b>1402</b>	<b>Wasserbau</b>	<b>44'969.17</b>	<b>42'799.55</b>
1402.00	Wasserbau allgemeiner Haushalt	695'100.20	695'100.20
1402.09	WB Wasserbau allgemeiner Haushalt	-650'131.03	-652'300.65
<b>1403</b>	<b>Übrige Tiefbauten</b>	<b>720'675.57</b>	<b>639'129.54</b>
1403.00	Tiefbauten allgemeiner Haushalt	61'974.05	61'974.05

1403.09	WB Tiefbauten allgemeiner Haushalt	-5'876.53	-8'993.06
1403.10	Tiefbauten Eigenwirtschaftsbetriebe	1'199'775.85	1'139'308.24
1403.19	WB Tiefbauten Eigenwirtschaftsbetriebe	-535'197.80	-553'159.69
<b>1404</b>	<b>Hochbauten</b>	<b>205'034.79</b>	<b>213'995.26</b>
1404.00	Hochbauten	1'342'713.70	1'368'906.35
1404.09	WB Hochbauten allgemeiner Haushalt	-1'142'636.72	-1'159'593.46
1404.10	Hochbauten Eigenwirtschaftsbetriebe	17'737.55	17'737.55
1404.19	WB Hochbauten Eigenwirtschaftsbetriebe	-12'779.74	-13'055.18
<b>1406</b>	<b>Mobilien VV</b>	<b>18'525.87</b>	<b>12'181.73</b>
1406.10	Mobilien Eigenwirtschaftsbetriebe	268'726.80	268'726.80
1406.19	WB Mobilien Eigenwirtschaftsbetriebe	-250'200.93	-256'545.07
<b>1407</b>	<b>Anlagen im Bau VV</b>	<b>96'336.07</b>	<b>298'183.09</b>
1407.00	Anlagen im Bau allgemeiner Haushalt	96'336.07	89'626.55
1407.10	Anlagen im Bau Eigenwirtschaftsbetriebe		208'556.54
<b>142</b>	<b>Immaterielle Anlagen</b>	<b>5'875.95</b>	<b>5'221.81</b>
<b>1429</b>	<b>Übrige immaterielle Anlagen</b>	<b>5'875.95</b>	<b>5'221.81</b>
1429.00	Übrige immaterielle Anlagen allgemeiner Haushalt	162'916.45	162'916.45
1429.09	WB übrige immaterielle Anlagen allgemeiner Haushalt	-158'348.78	-158'348.78
1429.10	Übrige immaterielle Anlagen Eigenwirtschaftsbetriebe	221'864.10	221'864.10
1429.19	WB übrige immaterielle Anlagen Eigenwirtschaftsbetriebe	-220'555.82	-221'209.96
<b>145</b>	<b>Beteiligungen an Gemeinden und Zweckverbänden allgemeiner Haushalt</b>	<b>124'588.05</b>	<b>124'588.05</b>
<b>1452</b>	<b>Beteiligungen an Gemeinden und Zweckverbänden allgemeiner Haushalt</b>	<b>124'588.05</b>	<b>124'588.05</b>
1452.00	Beteiligungen an Gemeinden und Zweckverbänden allgemeiner Haushalt	189'801.00	189'801.00
1452.09	WB Beteiligungen an Gemeinden und Zweckverbänden allgemeiner Haushalt	-65'212.95	-65'212.95
<b>146</b>	<b>Investitionsbeiträge</b>	<b>42'964.43</b>	<b>40'152.30</b>
<b>1462</b>	<b>Investitionsbeiträge an Gemeinden und Zweckverbände</b>	<b>18'044.28</b>	<b>16'698.05</b>
1462.00	Investitionsbeiträge an Gemeinden und Zweckverbände allgemeiner Haushalt	120'432.94	120'432.94
1462.09	WB Investitionsbeiträge an Gemeinden und Zweckverbände allgemeiner Haushalt	-102'388.66	-103'734.89
<b>1464</b>	<b>Investitionsbeiträge an öffentliche Unternehmungen</b>	<b>24'920.15</b>	<b>23'454.25</b>
1464.00	Investitionsbeiträge an öffentliche Unternehmungen allgemeiner Haushalt	162'202.85	162'202.85
1464.09	WB Investitionsbeiträge an öffentliche Unternehmungen allgemeiner Haushalt	-137'282.70	-138'748.60

<b>2</b>	<b>Passiven</b>	<b>-9'925'400.87</b>	<b>-10'615'738.37</b>
<b>20</b>	<b>Fremdkapital</b>	<b>-4'032'545.42</b>	<b>-4'270'638.48</b>
<b>200</b>	<b>Laufende Verbindlichkeiten</b>	<b>-2'549'661.22</b>	<b>-2'829'344.93</b>
<b>2000</b>	<b>Laufende Verbindlichkeiten aus Lieferungen und Leistungen von Dritten</b>	<b>-882'280.27</b>	<b>-1'012'997.56</b>
2000.00	Kreditoren Sammelkonto	-221'649.10	-382'536.05
2000.09	Kreditoren Ablieferung Abschluss Steuern	-660'631.17	-615'752.86
2000.11	Personalvorsorgeeinrichtungen		-506.65
2000.91	SVA Zusatzleistungen		-14'202.00
<b>2001</b>	<b>Kontokorrente mit Dritten</b>	<b>-150'332.57</b>	<b>-134'264.59</b>
2001.10	KK Sozialdienst/KESB		-3'910.95
2001.12	KK ZV ARA		-3'083.27
2001.19	KK QP Bölliker	-124'827.87	-124'827.87
2001.20	KK ZPF		-2'442.50
2001.21	KK SVA, Zusatzleistungen	-25'504.70	
<b>2002</b>	<b>Steuern</b>	<b>-18'775.02</b>	<b>-19'173.42</b>
2002.20	MWST Wasserwerk ER	-4'173.30	-4'345.51
2002.21	MWST Wasserwerk IR	-2'359.30	-2'359.30
2002.22	MWST Abwasser IR	-7'908.08	-7'908.08
2002.23	MWST Abwasser ER	-2'624.59	-2'624.59
2002.24	MWST Kehricht ER	-1'709.75	-1'935.94
<b>2005</b>	<b>Interne Kontokorrente (Abrechnungskonten)</b>	<b>-196'934.72</b>	<b>-570'045.92</b>
2005.00	Verrechnungen MWST	-6'211.27	-6'720.27
2005.10	Steuern Rechnungsjahr	-187'527.25	-533'117.50
2005.40	Vorauszahlungskonto Debitoren (keine manuelle Buchungen)	-3'196.20	-4'789.15
2005.68	Vermögensverwaltung SN		-25'419.00
<b>2006</b>	<b>Depotgelder und Kautionen</b>	<b>-1'301'338.64</b>	<b>-1'092'863.44</b>
2006.10	Depots für Grundstückgewinnsteuern	-531'680.00	-548'618.65
2006.30	Baudepositum	-769'658.64	-544'244.79
<b>204</b>	<b>Passive Rechnungsabgrenzungen (RA)</b>	<b>-14'413.60</b>	<b>-7'531.25</b>
<b>2041</b>	<b>Passive RA Sach- und übriger Betriebsaufwand</b>	<b>-12'513.60</b>	<b>-7'531.25</b>
2041.00	Passive RA Sach- und übriger Betriebsaufwand	-12'513.60	-7'531.25

<b>2043</b>	<b>Passive RA Transfers der Erfolgsrechnung</b>	<b>-1'900.00</b>	
2043.00	Passive RA Transfers der Erfolgsrechnung	-1'900.00	
<b>205</b>	<b>Kurzfristige Rückstellungen</b>	<b>-3'474.70</b>	<b>-3'474.70</b>
<b>2055</b>	<b>Kurzfristige Rückstellungen aus übriger betrieblicher Tätigkeit</b>	<b>-3'474.70</b>	<b>-3'474.70</b>
2055.00	Kurzfristige Rückstellungen aus übriger betrieblicher Tätigkeit	-3'474.70	-3'474.70
<b>206</b>	<b>Langfristige Finanzverbindlichkeiten</b>	<b>-1'360'000.00</b>	<b>-1'360'000.00</b>
<b>2060</b>	<b>Hypotheken</b>	<b>-1'360'000.00</b>	<b>-1'360'000.00</b>
2060.00	Hypothek ZKB	-1'360'000.00	-1'360'000.00
<b>209</b>	<b>Verbindlichkeiten gegenüber Fonds im Fremdkapital</b>	<b>-104'995.90</b>	<b>-70'287.60</b>
<b>2091</b>	<b>Ersatzabgaben</b>	<b>-104'995.90</b>	<b>-70'287.60</b>
2091.00	Ersatzabgaben Schutzraumbauten	-104'995.90	-70'287.60
<b>29</b>	<b>Eigenkapital</b>	<b>-5'892'855.45</b>	<b>-6'345'099.89</b>
<b>290</b>	<b>Spezialfinanzierungen im Eigenkapital</b>	<b>-1'333'694.24</b>	<b>-1'264'111.41</b>
<b>2900</b>	<b>Spezialfinanzierungen im Eigenkapital</b>	<b>-1'333'694.24</b>	<b>-1'264'111.41</b>
2900.10	Spezialfinanzierung Wasserwerk	-546'474.87	-544'529.61
2900.20	Spezialfinanzierung Abwasserbeseitigung	-742'496.72	-670'707.08
2900.30	Spezialfinanzierung Abfallwirtschaft	-44'722.65	-48'874.72
<b>294</b>	<b>Finanzpolitische Reserve</b>		<b>-200'000.00</b>
<b>2940</b>	<b>Finanzpolitische Reserve</b>		<b>-200'000.00</b>
2940.00	Finanzpolitische Reserve		-200'000.00
<b>299</b>	<b>Bilanzüberschuss/-fehlbetrag</b>	<b>-4'559'161.21</b>	<b>-4'880'988.48</b>
<b>2990</b>	<b>Jahresergebnis</b>	<b>-878'797.51</b>	<b>-321'827.27</b>
2990.00	Jahresergebnis	-878'797.51	-321'827.27
<b>2999</b>	<b>Kumulierte Ergebnisse der Vorjahre</b>	<b>-3'680'363.70</b>	<b>-4'559'161.21</b>
2999.00	Kumulierte Ergebnisse der Vorjahre	-3'680'363.70	-4'559'161.21